

ANO IX - EDIÇÃO 2009 - 24 DE SETEMBRO DE 2025



SEMANÁRIO OFICIAL

ATOS OFICIAIS DO MUNICÍPIO DE COSMÓPOLIS

EXTRAORDINÁRIA

ADMINISTRAÇÃO



Prefeitura Municipal de Cosmópolis

Departamento de Compras e Licitações

Telefone: (19) 3812-9860

Email: compras@cosmopolis.sp.gov.br www.cosmopolis.sp.gov.br

AVISO DE HOMOLOGAÇÃO E ADJUDICAÇÃO

PREGÃO ELETRÔNICO Nº 046/2025

A Prefeitura Municipal de Cosmópolis comunica que o PE Nº 046/2025 foi homologado e adjudicado as empresas A.R Marson Comercio de Materiais de Construção Ltda, para os lotes 01, 02, 04, 05 e 06 e R Cavallaro Comercial de Tintas EPP, para o lote 07, para o **Registro de Preços para aquisição de materiais de construção civil para atender as demandas de reparos, manutenções e reformas rápidas nos prédios públicos Municipais**.

PREGÃO ELETRÔNICO Nº 048/2025

A Prefeitura Municipal de Cosmópolis comunica que o PE Nº 048/2025 foi homologado e adjudicado a empresa **Produtos Químicos Guaçu Indústria e Comércio Ltda**, para Aquisição de Policloreto de Alumínio (PAC) 18% para uso na Estação de Tratamento de Água (ETA).

PREGÃO ELETRÔNICO Nº 022/2025

A Prefeitura Municipal de Cosmópolis comunica que o PE Nº 022/2025 foi homologado e adjudicado a empresa **NEO Consultoria e Administração de Benefícios Ltda**, para Contratação de empresa especializada para prestação de implantação, intermediação e administração de sistema informatizado e integrado, com utilização de etiqueta com tecnologia RFID/NFC, em postos credenciados, para abastecimento da frota de veículos (próprios e locados), maquinários e equipamentos da Prefeitura Municipal de Cosmópolis

Cosmópolis, 24 setembro de 2025 – Sr. Antonio Claudio Felisbino Junior -
Prefeito Municipal

FINANÇAS



PREFEITURA MUNICIPAL DE COSMÓPOLIS
RELATÓRIO RESUMIDO DA EXECUÇÃO ORÇAMENTÁRIA
BALANÇO ORÇAMENTÁRIO
ORÇAMENTOS FISCAL E DA SEGURIDADE SOCIAL

Período de Referência: JANEIRO a AGOSTO 2025

RREO - Anexo 1 (LRF, Art. 52, inciso I, alíneas "a" e "b" do inciso II e §1º)

Em Reais

RECEITAS	PREVISÃO INICIAL	PREVISÃO ATUALIZADA (a)	RECEITAS REALIZADAS				SALDO (a-c)
			No bimestre (b)	% (b/a)	Até o Bimestre (c)	% (c/a)	
RECEITAS (EXCETO INTRA-ORÇAMENTÁRIAS) (I)	321.267.130,00	321.267.130,00	55.458.600,09	17,26	218.844.953,06	68,12	102.422.176,94
Receitas Correntes	296.931.130,00	296.931.130,00	53.598.148,36	18,05	212.808.963,02	71,67	84.122.166,98
Impostos, Taxas e Contribuições de Melhoria	54.846.450,00	54.846.450,00	9.745.376,33	17,77	40.607.941,09	74,04	14.238.508,91
Impostos	45.923.250,00	45.923.250,00	8.708.515,58	18,96	34.790.697,80	75,76	11.132.552,20
Taxas	8.828.000,00	8.828.000,00	1.026.512,89	11,63	5.738.297,29	65,00	3.089.702,71
Contribuição de Melhoria	95.200,00	95.200,00	10.347,86	10,87	78.946,00	82,93	16.254,00
Contribuições	8.975.000,00	8.975.000,00	1.397.897,41	15,58	5.797.619,73	64,60	3.177.380,27
Contribuições Sociais	0,00	0,00	0,00	0,00	0,00	0,00	0,00
Contribuições Econômicas	0,00	0,00	0,00	0,00	0,00	0,00	0,00
Contribuições para Entidades Privadas de Serviço Social e de Formação Profissional	0,00	0,00	0,00	0,00	0,00	0,00	0,00
Contribuição para o Custeio do Serviço de Iluminação Pública	8.975.000,00	8.975.000,00	1.397.897,41	15,58	5.797.619,73	64,60	3.177.380,27
Receita Patrimonial	243.100,00	243.100,00	111.058,16	45,68	362.320,57	149,04	-119.220,57
Exploração do Patrimônio Imobiliário do Estado	0,00	0,00	0,00	0,00	0,00	0,00	0,00
Valores Mobiliários	243.100,00	243.100,00	111.058,16	45,68	362.320,57	149,04	-119.220,57
Delegação de Serviços Públicos Mediante Concessão, Permissão, Autorização ou Licença	0,00	0,00	0,00	0,00	0,00	0,00	0,00
Exploração de Recursos Naturais	0,00	0,00	0,00	0,00	0,00	0,00	0,00
Exploração do Patrimônio Intangível	0,00	0,00	0,00	0,00	0,00	0,00	0,00
Cessão de Direitos	0,00	0,00	0,00	0,00	0,00	0,00	0,00
Demais Receitas Patrimoniais	0,00	0,00	0,00	0,00	0,00	0,00	0,00
Receita Agropecuária	0,00	0,00	0,00	0,00	0,00	0,00	0,00
Receita Industrial	0,00	0,00	0,00	0,00	0,00	0,00	0,00
Receita de Serviços	19.030.500,00	19.030.500,00	3.176.093,71	16,69	10.922.814,67	57,40	8.107.685,33
Serviços Administrativos e Comerciais Gerais	18.175.000,00	18.175.000,00	3.012.201,96	16,57	10.367.859,08	57,04	7.807.140,92
Serviços e Atividades Referentes à Navegação e ao Transporte	0,00	0,00	0,00	0,00	0,00	0,00	0,00
Serviços e Atividades Referentes à Saúde	0,00	0,00	0,00	0,00	0,00	0,00	0,00
Serviços e Atividades Financeiras	0,00	0,00	0,00	0,00	0,00	0,00	0,00
Outros Serviços	855.500,00	855.500,00	163.891,75	19,16	554.955,59	64,87	300.544,41
Transferências Correntes	214.451.080,00	214.451.080,00	39.216.131,78	18,29	155.418.307,44	72,47	59.032.772,56
Transferências da União e de suas Entidades	84.166.100,00	84.166.100,00	16.519.837,96	19,63	61.507.149,10	73,08	22.658.950,90
Transferências dos Estados e do Distrito Federal e de suas Entidades	65.384.880,00	65.384.880,00	12.013.557,92	18,37	51.856.314,30	79,31	13.528.565,70
Transferências dos Municípios e de suas Entidades	0,00	0,00	0,00	0,00	0,00	0,00	0,00
Transferências de Instituições Privadas	50.000,00	50.000,00	39.951,54	79,90	42.146,32	84,29	7.853,68
Transferências de Outras Instituições Públicas	64.850.100,00	64.850.100,00	10.642.784,36	16,41	42.012.697,72	64,78	22.837.402,28
Transferências do Exterior	0,00	0,00	0,00	0,00	0,00	0,00	0,00
Demais Transferências Correntes	0,00	0,00	0,00	0,00	0,00	0,00	0,00
Outras Receitas Correntes	-615.000,00	-615.000,00	-48.409,03	7,87	-300.040,48	48,79	-314.959,52
Multas Administrativas, Contratuais e Judiciais	-817.000,00	-817.000,00	-130.554,72	15,98	-563.156,71	68,93	-253.843,29
Indenizações, Restituições e Ressarcimentos	201.000,00	201.000,00	82.145,69	40,87	263.116,23	130,90	-62.116,23
Bens, Direitos e Valores Incorporados ao Patrimônio Público	0,00	0,00	0,00	0,00	0,00	0,00	0,00
Multas e Juros de Mora das Receitas de Capital	0,00	0,00	0,00	0,00	0,00	0,00	0,00
Demais Receitas Correntes	1.000,00	1.000,00	0,00	0,00	0,00	0,00	1.000,00
Receitas de Capital	24.336.000,00	24.336.000,00	1.860.451,73	7,64	6.035.990,04	24,80	18.300.009,96
Operações de Crédito	2.800.000,00	2.800.000,00	1.860.451,73	66,44	2.535.990,04	90,57	264.009,96
Operações de Crédito - Mercado Interno	2.800.000,00	2.800.000,00	1.860.451,73	66,44	2.535.990,04	90,57	264.009,96
Operações de Crédito - Mercado Externo	0,00	0,00	0,00	0,00	0,00	0,00	0,00
Alienação de Bens	200.000,00	200.000,00	0,00	0,00	0,00	0,00	200.000,00
Alienação de Bens Móveis	200.000,00	200.000,00	0,00	0,00	0,00	0,00	200.000,00
Alienação de Bens Imóveis	0,00	0,00	0,00	0,00	0,00	0,00	0,00
Alienação de Bens Intangíveis	0,00	0,00	0,00	0,00	0,00	0,00	0,00
Amortização de Empréstimos	0,00	0,00	0,00	0,00	0,00	0,00	0,00
Transferências de Capital	21.336.000,00	21.336.000,00	0,00	0,00	3.500.000,00	16,40	17.836.000,00
Transferências da União e de suas Entidades	4.040.000,00	4.040.000,00	0,00	0,00	0,00	0,00	4.040.000,00
Transferências dos Estados e do Distrito Federal e de suas Entidades	17.296.000,00	17.296.000,00	0,00	0,00	3.500.000,00	20,24	13.796.000,00
Transferências dos Municípios e de suas Entidades	0,00	0,00	0,00	0,00	0,00	0,00	0,00
Transferências de Instituições Privadas	0,00	0,00	0,00	0,00	0,00	0,00	0,00
Transferências de Outras Instituições Públicas	0,00	0,00	0,00	0,00	0,00	0,00	0,00
Transferências do Exterior	0,00	0,00	0,00	0,00	0,00	0,00	0,00
Demais Transferências de Capital	0,00	0,00	0,00	0,00	0,00	0,00	0,00
Outras Receitas de Capital	0,00	0,00	0,00	0,00	0,00	0,00	0,00
Integralização de Capital Social	0,00	0,00	0,00	0,00	0,00	0,00	0,00
Remuneração das Disponibilidades do Tesouro	0,00	0,00	0,00	0,00	0,00	0,00	0,00
Resgate de Títulos do Tesouro	0,00	0,00	0,00	0,00	0,00	0,00	0,00
Demais Receitas de Capital	0,00	0,00	0,00	0,00	0,00	0,00	0,00
RECEITAS (INTRA-ORÇAMENTÁRIAS) (II)	0,00	0,00	0,00	0,00	0,00	0,00	0,00
SUBTOTAL DAS RECEITAS (III) = (I + II)	321.267.130,00	321.267.130,00	55.458.600,09	17,26	218.844.953,06	68,12	102.422.176,94
OPERAÇÕES DE CRÉDITO/REFINANCIAMENTO (IV)	0,00	0,00	0,00	0,00	0,00	0,00	0,00
Operações de Crédito - Mercado Interno	0,00	0,00	0,00	0,00	0,00	0,00	0,00
Mobiliária	0,00	0,00	0,00	0,00	0,00	0,00	0,00



PREFEITURA MUNICIPAL DE COSMÓPOLIS
RELATÓRIO RESUMIDO DA EXECUÇÃO ORÇAMENTÁRIA
BALANÇO ORÇAMENTÁRIO
ORÇAMENTOS FISCAL E DA SEGURIDADE SOCIAL

Período de Referência: JANEIRO a AGOSTO 2025

RECEITAS	PREVISÃO INICIAL	PREVISÃO ATUALIZADA (a)	RECEITAS REALIZADAS				SALDO (a-c)
			No bimestre (b)	% (b/a)	Até o Bimestre (c)	% (c/a)	
Contratual	0,00	0,00	0,00	0,00	0,00	0,00	0,00
Operações de Crédito - Mercado Externo	0,00	0,00	0,00	0,00	0,00	0,00	0,00
Mobiliária	0,00	0,00	0,00	0,00	0,00	0,00	0,00
Contratual	0,00	0,00	0,00	0,00	0,00	0,00	0,00
SUBTOTAL COM REFINANCIAMENTO (V) = (III + IV)	321.267.130,00	321.267.130,00	55.458.600,09	17,26	218.844.953,06	68,12	102.422.176,94
DEFICIT (VI)	0,00	0,00	0,00	0,00	16.635.538,31	0,00	0,00
TOTAL (VII) = (V + VI)	321.267.130,00	321.267.130,00	55.458.600,09	17,26	235.480.491,37	73,30	85.786.638,63
SALDOS DE EXERCÍCIOS ANTERIORES	0,00	13.838.693,74	0,00	0,00	13.838.693,74	100,00	0,00
Recursos Arrecadados em Exercícios Anteriores - RPPS	0,00	0,00	0,00	0,00	0,00	0,00	0,00
Superávit Financeiro Utilizado para Créditos Adicionais	0,00	13.838.693,74	0,00	0,00	13.838.693,74	100,00	0,00

DESPESAS	DOTAÇÃO INICIAL (d)	DOTAÇÃO ATUALIZADA (e)	DESPESAS EMPENHADAS		SALDO (g) = (e-f)	DESPESAS LIQUIDADAS		SALDO (i) = (e-h)	DESPESAS PAGAS ATÉ O BIMESTRE (j)	INSCRITAS EM RESTOS A PAGAR NÃO PROCESSADOS
			No Bimestre	Até o Bimestre (f)		No Bimestre	Até o Bimestre (h)			
DESPESAS (EXCETO INTRA-ORÇAMENTÁRIAS) (VIII)	321.267.130,00	389.109.174,85	50.284.219,47	294.183.329,27	94.925.845,58	61.991.196,16	235.480.491,37	153.628.683,48	198.390.891,35	
DESPESAS CORRENTES	284.283.786,00	317.147.837,06	40.490.335,23	254.883.098,86	62.264.738,20	54.169.738,97	221.099.788,96	96.048.048,10	186.574.517,12	
PESSOAL E ENCARGOS SOCIAIS	163.058.976,28	154.675.299,41	26.799.625,19	107.115.810,19	47.559.489,22	27.022.576,27	106.646.112,80	48.029.186,61	92.620.211,80	
JUROS E ENCARGOS DA DÍVIDA	255.050,00	1.376.283,34	65.000,00	1.376.171,92	111,42	508.992,90	1.360.301,49	15.981,85	1.360.301,49	
OUTRAS DESPESAS CORRENTES	120.969.759,72	161.096.254,31	13.625.710,04	146.391.116,75	14.705.137,56	26.638.169,80	113.093.374,67	48.002.879,64	92.594.003,83	
DESPESAS DE CAPITAL	34.983.344,00	71.961.337,79	9.793.884,24	39.300.230,41	32.661.107,38	7.821.457,19	14.380.702,41	57.580.635,38	11.816.374,23	
INVESTIMENTOS	29.983.344,00	66.299.671,13	9.063.884,24	33.638.563,75	32.661.107,38	6.530.774,14	9.709.961,83	56.589.709,30	7.313.636,02	
INVERSÕES FINANCEIRAS	0,00	0,00	0,00	0,00	0,00	0,00	0,00	0,00	0,00	
AMORTIZAÇÃO DA DÍVIDA	5.000.000,00	5.661.666,66	730.000,00	5.661.666,66	0,00	1.290.683,05	4.670.740,58	990.926,08	4.502.738,21	
RESERVA DE CONTINGÊNCIA	2.000.000,00	0,00	0,00	0,00	0,00	0,00	0,00	0,00	0,00	
DESPESAS (INTRA-ORÇAMENTÁRIAS) (IX)	0,00	0,00	0,00	0,00	0,00	0,00	0,00	0,00	0,00	
SUBTOTAL DAS DESPESAS (X) = (VIII + IX)	321.267.130,00	389.109.174,85	50.284.219,47	294.183.329,27	94.925.845,58	61.991.196,16	235.480.491,37	153.628.683,48	198.390.891,35	
AMORTIZAÇÃO DA DIV. / REFINANCIAMENTO (XI)	0,00	0,00	0,00	0,00	0,00	0,00	0,00	0,00	0,00	
Amortização da Dívida Interna	0,00	0,00	0,00	0,00	0,00	0,00	0,00	0,00	0,00	
Dívida Mobiliária	0,00	0,00	0,00	0,00	0,00	0,00	0,00	0,00	0,00	
Dívida Contratual	0,00	0,00	0,00	0,00	0,00	0,00	0,00	0,00	0,00	
Amortização da Dívida Externa	0,00	0,00	0,00	0,00	0,00	0,00	0,00	0,00	0,00	
Dívida Mobiliária	0,00	0,00	0,00	0,00	0,00	0,00	0,00	0,00	0,00	
Dívida Contratual	0,00	0,00	0,00	0,00	0,00	0,00	0,00	0,00	0,00	
TOTAL DAS DESPESAS (XII) = (X + XI)	321.267.130,00	389.109.174,85	50.284.219,47	294.183.329,27	94.925.845,58	61.991.196,16	235.480.491,37	153.628.683,48	198.390.891,35	
SUPERÁVIT (XIII)				0,00			0,00		20.454.061,71	
TOTAL (XIV) = (XII + XIII)	321.267.130,00	389.109.174,85	50.284.219,47	294.183.329,27	94.925.845,58	61.991.196,16	235.480.491,37	153.628.683,48	218.844.953,06	
RESERVA DO RPPS	0,00	0,00	0,00	0,00	0,00	0,00	0,00	0,00	0,00	

RECEITAS INTRA-ORÇAMENTÁRIAS	PREVISÃO INICIAL	PREVISÃO ATUALIZADA (a)	RECEITAS REALIZADAS				SALDO (a-c)
			No bimestre (b)	% (b/a)	Até o Bimestre (c)	% (c/a)	
RECEITAS (INTRA-ORÇAMENTÁRIAS) (II)	0,00	0,00	0,00	0,00	0,00	0,00	0,00
Receitas Correntes	0,00	0,00	0,00	0,00	0,00	0,00	0,00
Impostos, Taxas e Contribuições de Melhoria	0,00	0,00	0,00	0,00	0,00	0,00	0,00
Impostos	0,00	0,00	0,00	0,00	0,00	0,00	0,00
Taxas	0,00	0,00	0,00	0,00	0,00	0,00	0,00
Contribuição de Melhoria	0,00	0,00	0,00	0,00	0,00	0,00	0,00
Contribuições	0,00	0,00	0,00	0,00	0,00	0,00	0,00
Contribuições Sociais	0,00	0,00	0,00	0,00	0,00	0,00	0,00
Contribuições Econômicas	0,00	0,00	0,00	0,00	0,00	0,00	0,00
Contribuições para Entidades Privadas de Serviço Social e de Formação Profissional	0,00	0,00	0,00	0,00	0,00	0,00	0,00
Contribuição para o Custeio do Serviço de Iluminação Pública	0,00	0,00	0,00	0,00	0,00	0,00	0,00
Receita Patrimonial	0,00	0,00	0,00	0,00	0,00	0,00	0,00
Exploração do Patrimônio Imobiliário do Estado	0,00	0,00	0,00	0,00	0,00	0,00	0,00
Valores Mobiliários	0,00	0,00	0,00	0,00	0,00	0,00	0,00
Delegação de Serviços Públicos Mediante Concessão, Permissão, Autorização ou Licença	0,00	0,00	0,00	0,00	0,00	0,00	0,00
Exploração de Recursos Naturais	0,00	0,00	0,00	0,00	0,00	0,00	0,00
Exploração do Patrimônio Intangível	0,00	0,00	0,00	0,00	0,00	0,00	0,00
Cessão de Direitos	0,00	0,00	0,00	0,00	0,00	0,00	0,00
Demais Receitas Patrimoniais	0,00	0,00	0,00	0,00	0,00	0,00	0,00
Receita Agropecuária	0,00	0,00	0,00	0,00	0,00	0,00	0,00
Receita Industrial	0,00	0,00	0,00	0,00	0,00	0,00	0,00
Receita de Serviços	0,00	0,00	0,00	0,00	0,00	0,00	0,00
Serviços Administrativos e Comerciais Gerais	0,00	0,00	0,00	0,00	0,00	0,00	0,00
Serviços e Atividades Referentes à Navegação e ao Transporte	0,00	0,00	0,00	0,00	0,00	0,00	0,00
Serviços e Atividades Referentes à Saúde	0,00	0,00	0,00	0,00	0,00	0,00	0,00
Serviços e Atividades Financeiras	0,00	0,00	0,00	0,00	0,00	0,00	0,00
Outros Serviços	0,00	0,00	0,00	0,00	0,00	0,00	0,00
Transferências Correntes	0,00	0,00	0,00	0,00	0,00	0,00	0,00



PREFEITURA MUNICIPAL DE COSMÓPOLIS
RELATÓRIO RESUMIDO DA EXECUÇÃO ORÇAMENTÁRIA
BALANÇO ORÇAMENTÁRIO
ORÇAMENTOS FISCAL E DA SEGURIDADE SOCIAL

Período de Referência: JANEIRO a AGOSTO 2025

RECEITAS INTRA-ORÇAMENTÁRIAS	PREVISÃO INICIAL	PREVISÃO ATUALIZADA (a)	RECEITAS REALIZADAS				SALDO (a-c)
			No bimestre (b)	% (b/a)	Até o Bimestre (c)	% (c/a)	
Transferências da União e de suas Entidades	0,00	0,00	0,00	0,00	0,00	0,00	0,00
Transferências dos Estados e do Distrito Federal e de suas Entidades	0,00	0,00	0,00	0,00	0,00	0,00	0,00
Transferências dos Municípios e de suas Entidades	0,00	0,00	0,00	0,00	0,00	0,00	0,00
Transferências de Instituições Privadas	0,00	0,00	0,00	0,00	0,00	0,00	0,00
Transferências de Outras Instituições Públicas	0,00	0,00	0,00	0,00	0,00	0,00	0,00
Transferências do Exterior	0,00	0,00	0,00	0,00	0,00	0,00	0,00
Demais Transferências Correntes	0,00	0,00	0,00	0,00	0,00	0,00	0,00
Outras Receitas Correntes	0,00	0,00	0,00	0,00	0,00	0,00	0,00
Multas Administrativas, Contratuais e Judiciais	0,00	0,00	0,00	0,00	0,00	0,00	0,00
Indenizações, Restituições e Ressarcimentos	0,00	0,00	0,00	0,00	0,00	0,00	0,00
Bens, Direitos e Valores Incorporados ao Patrimônio Público	0,00	0,00	0,00	0,00	0,00	0,00	0,00
Multas e Juros de Mora das Receitas de Capital	0,00	0,00	0,00	0,00	0,00	0,00	0,00
Demais Receitas Correntes	0,00	0,00	0,00	0,00	0,00	0,00	0,00
Receitas de Capital	0,00	0,00	0,00	0,00	0,00	0,00	0,00
Operações de Crédito	0,00	0,00	0,00	0,00	0,00	0,00	0,00
Operações de Crédito - Mercado Interno	0,00	0,00	0,00	0,00	0,00	0,00	0,00
Operações de Crédito - Mercado Externo	0,00	0,00	0,00	0,00	0,00	0,00	0,00
Alienação de Bens	0,00	0,00	0,00	0,00	0,00	0,00	0,00
Alienação de Bens Móveis	0,00	0,00	0,00	0,00	0,00	0,00	0,00
Alienação de Bens Imóveis	0,00	0,00	0,00	0,00	0,00	0,00	0,00
Alienação de Bens Intangíveis	0,00	0,00	0,00	0,00	0,00	0,00	0,00
Amortização de Empréstimos	0,00	0,00	0,00	0,00	0,00	0,00	0,00
Transferências de Capital	0,00	0,00	0,00	0,00	0,00	0,00	0,00
Transferências da União e de suas Entidades	0,00	0,00	0,00	0,00	0,00	0,00	0,00
Transferências dos Estados e do Distrito Federal e de suas Entidades	0,00	0,00	0,00	0,00	0,00	0,00	0,00
Transferências dos Municípios e de suas Entidades	0,00	0,00	0,00	0,00	0,00	0,00	0,00
Transferências de Instituições Privadas	0,00	0,00	0,00	0,00	0,00	0,00	0,00
Transferências de Outras Instituições Públicas	0,00	0,00	0,00	0,00	0,00	0,00	0,00
Transferências do Exterior	0,00	0,00	0,00	0,00	0,00	0,00	0,00
Demais Transferências de Capital	0,00	0,00	0,00	0,00	0,00	0,00	0,00
Outras Receitas de Capital	0,00	0,00	0,00	0,00	0,00	0,00	0,00
Integralização de Capital Social	0,00	0,00	0,00	0,00	0,00	0,00	0,00
Remuneração das Disponibilidades do Tesouro	0,00	0,00	0,00	0,00	0,00	0,00	0,00
Resgate de Títulos do Tesouro	0,00	0,00	0,00	0,00	0,00	0,00	0,00
Demais Receitas de Capital	0,00	0,00	0,00	0,00	0,00	0,00	0,00

DESPESAS INTRA-ORÇAMENTÁRIAS	DOTAÇÃO INICIAL (d)	DOTAÇÃO ATUALIZADA (e)	DESPESAS EMPENHADAS		SALDO (g) = (e-f)	DESPESAS LIQUIDADAS		SALDO (i) = (e-h)	DESPESAS PAGAS ATÉ O BIMESTRE (j)	INSCRITAS EM RESTOS A PAGAR NÃO PROCESSADOS
			No Bimestre	Até o Bimestre (f)		No Bimestre	Até o Bimestre (h)			
DESPESAS (INTRA-ORÇAMENTÁRIAS) (IX)	0,00	0,00	0,00	0,00	0,00	0,00	0,00	0,00	0,00	
DESPESAS CORRENTES	0,00	0,00	0,00	0,00	0,00	0,00	0,00	0,00	0,00	
PESSOAL E ENCARGOS SOCIAIS	0,00	0,00	0,00	0,00	0,00	0,00	0,00	0,00	0,00	
JUROS E ENCARGOS DA DÍVIDA	0,00	0,00	0,00	0,00	0,00	0,00	0,00	0,00	0,00	
OUTRAS DESPESAS CORRENTES	0,00	0,00	0,00	0,00	0,00	0,00	0,00	0,00	0,00	
DESPESAS DE CAPITAL	0,00	0,00	0,00	0,00	0,00	0,00	0,00	0,00	0,00	
INVESTIMENTOS	0,00	0,00	0,00	0,00	0,00	0,00	0,00	0,00	0,00	
INVERSÕES FINANCEIRAS	0,00	0,00	0,00	0,00	0,00	0,00	0,00	0,00	0,00	
AMORTIZAÇÃO DA DÍVIDA	0,00	0,00	0,00	0,00	0,00	0,00	0,00	0,00	0,00	
RESERVA DE CONTINGÊNCIA	0,00	0,00	0,00	0,00	0,00	0,00	0,00	0,00	0,00	

FONTE: Contabilidade do Município. Metodologia da LRF e Leiaute do Manual de Demonstrativos Fiscais - MDF da Secretaria do Tesouro Nacional.



PREFEITURA MUNICIPAL DE COSMÓPOLIS
RELATÓRIO RESUMIDO DA EXECUÇÃO ORÇAMENTÁRIA
DEMONSTRATIVO DA EXECUÇÃO DAS DESPESAS POR FUNÇÃO/SUBFUNÇÃO
ORÇAMENTOS FISCAL E DA SEGURIDADE SOCIAL

Período de Referência: JANEIRO a AGOSTO 2025

RREO - Anexo 2 (LRF, Art. 52, inciso II, alínea "c")

Em Reais

FUNÇÃO/SUBFUNÇÃO	DOTAÇÃO INICIAL	DOTAÇÃO ATUALIZADA (a)	DESPESAS EMPENHADAS			SALDO (c) = (a-b)	DESPESAS LIQUIDADAS			SALDO (e) = (a-d)	INSCRITAS EM RESTOS A PAGAR NÃO PROCESSADOS (f)
			No Bimestre	Até o Bimestre (b)	% (b/total b)		No Bimestre	Até o Bimestre (d)	% (d/total d)		
DESPESAS (EXCETO INTRA-ORÇAMENTÁRIAS) (I)	321.267.130,00	389.109.174,85	50.284.219,47	294.183.329,27	100,00	94.925.845,58	61.991.196,16	235.480.491,37	100,00	153.628.683,48	
LEGISLATIVA	7.532.808,00	7.532.808,00	946.268,53	4.677.510,35	1,59	2.855.297,65	1.123.811,00	4.339.089,61	1,84	3.193.718,39	
Ação Legislativa	7.532.808,00	7.532.808,00	946.268,53	4.677.510,35	1,59	2.855.297,65	1.123.811,00	4.339.089,61	1,84	3.193.718,39	
JUDICIÁRIA	13.989.600,00	11.946.877,00	2.794.825,44	11.129.748,23	3,78	817.128,77	2.707.909,86	10.944.358,61	4,65	1.002.518,39	
Ação Judiciária	13.989.600,00	11.946.877,00	2.794.825,44	11.129.748,23	3,78	817.128,77	2.707.909,86	10.944.358,61	4,65	1.002.518,39	
ADMINISTRAÇÃO	23.289.144,00	27.087.969,00	5.485.808,79	23.121.652,86	7,86	3.966.316,14	4.428.308,15	17.299.994,69	7,35	9.787.974,31	
Administração Geral	16.308.344,00	18.886.390,00	4.000.239,67	16.060.856,62	5,46	2.825.533,38	2.776.175,53	11.087.406,50	4,71	7.798.983,50	
Administração Financeira	6.041.000,00	7.298.479,00	1.342.676,57	6.562.861,44	2,23	735.617,56	1.520.882,33	5.790.194,50	2,46	1.508.284,50	
Comunicação Social	939.800,00	903.100,00	142.892,55	497.934,80	0,17	405.165,20	131.250,29	422.393,69	0,18	480.706,31	
SEGURANÇA PÚBLICA	13.063.700,00	14.732.259,92	2.266.745,27	12.678.701,98	4,31	2.053.557,94	2.416.724,51	11.044.341,31	4,69	3.687.918,61	
Policiamento	13.057.700,00	13.520.239,92	2.266.745,27	11.466.701,98	3,90	2.053.537,94	2.416.724,51	9.832.341,31	4,18	3.687.898,61	
Defesa Civil	6.000,00	1.212.020,00	0,00	1.212.000,00	0,41	20,00	0,00	1.212.000,00	0,51	20,00	
ASSISTÊNCIA SOCIAL	6.039.280,00	7.210.647,42	752.850,13	4.855.211,60	1,65	2.355.435,82	853.137,20	3.326.436,37	1,41	3.884.211,05	
Assistência ao Idoso	134.100,00	124.100,00	0,00	109.632,00	0,04	14.468,00	18.272,00	73.088,00	0,03	51.012,00	
Assistência à Criança e ao Adolescente	475.100,00	507.030,00	2.060,00	317.435,99	0,11	189.594,01	58.921,68	212.059,02	0,09	294.970,98	
Assistência Comunitária	5.430.080,00	6.579.517,42	750.790,13	4.428.143,61	1,51	2.151.373,81	775.943,52	3.041.289,35	1,29	3.538.228,07	
SAÚDE	57.554.776,00	72.498.510,61	10.474.009,11	64.750.253,99	22,01	7.748.256,62	13.081.963,56	52.722.483,34	22,39	19.776.027,27	
Atenção Básica	6.360.900,00	12.987.662,07	2.007.948,61	11.199.490,37	3,81	1.788.171,70	2.496.308,05	9.879.838,96	4,20	3.107.823,11	
Assistência Hospitalar e Ambulatorial	22.557.736,00	28.313.773,07	2.123.921,09	27.361.495,48	9,30	952.277,59	5.935.057,59	22.559.859,84	9,58	5.753.913,23	
Suporte Profilático e Terapêutico	1.831.000,00	2.246.020,00	574.484,59	1.818.977,55	0,62	427.042,45	608.104,13	1.220.824,21	0,52	1.025.195,79	
Vigilância Sanitária	264.000,00	264.000,00	800,00	80.532,57	0,03	183.467,43	53.985,92	70.144,05	0,03	193.855,95	
Vigilância Epidemiológica	1.285.036,00	1.467.020,70	396.666,16	1.260.732,78	0,43	206.287,92	369.094,34	1.018.719,85	0,43	448.300,85	
Administração Geral	25.256.104,00	27.220.034,77	5.370.188,66	23.029.025,24	7,83	4.191.009,53	3.619.413,53	17.973.096,43	7,63	9.246.938,34	
EDUCAÇÃO	119.502.084,00	131.806.031,26	18.839.406,39	90.289.353,26	30,69	41.516.678,00	20.460.389,15	81.713.689,72	34,70	50.092.341,54	
Ensino Fundamental	59.279.931,30	59.060.328,33	9.440.658,77	42.831.947,08	14,56	16.228.381,25	9.536.314,45	39.581.937,97	16,81	19.478.390,36	
Ensino Profissional	634.000,00	534.000,00	101.205,10	407.227,69	0,14	126.772,31	101.205,10	407.227,69	0,17	126.772,31	
Educação Infantil	42.964.952,70	48.105.467,66	6.233.661,34	26.194.649,11	8,90	21.910.818,55	6.661.068,94	25.806.234,84	10,96	22.299.232,82	
Educação de Jovens e Adultos	50.000,00	20.000,00	0,00	0,00	0,00	20.000,00	0,00	0,00	0,00	20.000,00	
Educação Especial	1.087.000,00	1.632.606,00	0,00	1.602.290,43	0,54	30.315,57	222.586,21	907.686,21	0,39	724.919,79	
Administração Geral	11.925.000,00	15.910.076,27	2.676.275,23	12.774.151,11	4,34	3.135.925,16	2.991.810,11	11.042.034,28	4,69	4.868.041,99	
Demais Subfunções	3.561.200,00	6.543.553,00	387.605,95	6.479.087,84	2,20	64.465,16	947.404,34	3.968.568,73	1,69	2.574.984,27	
CULTURA	1.865.518,00	2.320.758,46	295.783,34	1.389.391,96	0,47	931.366,50	314.863,59	1.265.563,55	0,54	1.055.194,91	
Difusão Cultural	1.863.518,00	2.318.758,46	295.783,34	1.389.391,96	0,47	929.366,50	314.863,59	1.265.563,55	0,54	1.053.194,91	
Administração Geral	2.000,00	2.000,00	0,00	0,00	0,00	2.000,00	0,00	0,00	0,00	2.000,00	
URBANISMO	45.832.784,00	61.589.545,79	5.622.994,15	51.037.814,07	17,35	10.551.731,72	9.720.578,25	28.515.712,64	12,11	33.073.833,15	
Infra-Estrutura Urbana	33.268.684,00	41.307.596,02	5.047.452,75	32.610.721,42	11,09	8.696.874,60	7.383.846,57	14.105.097,65	5,99	27.202.498,37	
Serviços Urbanos	12.562.600,00	20.280.449,77	575.541,40	18.427.092,65	6,26	1.853.357,12	2.336.731,68	14.410.614,99	6,12	5.869.834,78	
Administração Geral	1.500,00	1.500,00	0,00	0,00	0,00	1.500,00	0,00	0,00	0,00	1.500,00	
HABITAÇÃO	14.000,00	14.000,00	0,00	800,00	0,00	13.200,00	0,00	800,00	0,00	13.200,00	
Habitação Urbana	14.000,00	14.000,00	0,00	800,00	0,00	13.200,00	0,00	800,00	0,00	13.200,00	
SANEAMENTO	19.540.800,00	38.171.264,39	1.397.098,06	18.096.111,28	6,15	20.075.153,11	4.228.706,23	13.615.681,40	5,78	24.555.582,99	
Saneamento Básico Urbano	19.540.800,00	38.171.264,39	1.397.098,06	18.096.111,28	6,15	20.075.153,11	4.228.706,23	13.615.681,40	5,78	24.555.582,99	
GESTÃO AMBIENTAL	2.773.000,00	4.091.640,00	312.786,53	3.376.268,79	1,15	715.371,21	544.012,60	3.118.239,82	1,32	973.400,18	
Controle Ambiental	2.773.000,00	4.091.640,00	312.786,53	3.376.268,79	1,15	715.371,21	544.012,60	3.118.239,82	1,32	973.400,18	
COMÉRCIO E SERVIÇOS	837.200,00	808.200,00	113.640,90	551.239,64	0,19	256.960,36	128.455,52	491.701,96	0,21	316.498,04	
Promoção Comercial	835.200,00	806.200,00	113.640,90	551.239,64	0,19	254.960,36	128.455,52	491.701,96	0,21	314.498,04	
Turismo	2.000,00	2.000,00	0,00	0,00	0,00	2.000,00	0,00	0,00	0,00	2.000,00	
DESPORTO E LAZER	2.177.436,00	2.260.763,00	187.002,83	1.191.432,68	0,40	1.069.330,32	182.660,59	1.051.356,28	0,45	1.209.406,72	
Desporto Comunitário	282.036,00	282.036,00	0,00	0,00	0,00	282.036,00	0,00	0,00	0,00	282.036,00	
Lazer	1.894.400,00	1.977.727,00	187.002,83	1.191.432,68	0,40	786.294,32	182.660,59	1.051.356,28	0,45	926.370,72	
Administração Geral	1.000,00	1.000,00	0,00	0,00	0,00	1.000,00	0,00	0,00	0,00	1.000,00	
ENCARGOS ESPECIAIS	5.255.000,00	7.037.900,00	795.000,00	7.037.838,58	2,39	61,42	1.799.675,95	6.031.042,07	2,56	1.006.857,93	
Serviço da Dívida Interna	5.255.000,00	7.037.900,00	795.000,00	7.037.838,58	2,39	61,42	1.799.675,95	6.031.042,07	2,56	1.006.857,93	
RESERVA DE CONTINGÊNCIA	2.000.000,00	0,00	0,00	0,00	0,00	0,00	0,00	0,00	0,00	0,00	
TOTAL (III) = (I + II)	321.267.130,00	389.109.174,85	50.284.219,47	294.183.329,27	100,00	94.925.845,58	61.991.196,16	235.480.491,37	100,00	153.628.683,48	

FONTE: Contabilidade do Município. Metodologia da LRF e Leiaute do Manual de Demonstrativos Fiscais - MDF da Secretaria do Tesouro Nacional.

PREFEITURA MUNICIPAL DE COSMÓPOLIS
RELATÓRIO RESUMIDO DA EXECUÇÃO ORÇAMENTÁRIA
DEMONSTRATIVO DA RECEITA CORRENTE LÍQUIDA
ORÇAMENTOS FISCAL E DA SEGURIDADE SOCIAL

Período de Referência: SETEMBRO 2024 a AGOSTO 2025

RREO - Anexo 3 (LRF, Art. 53, inciso I)

Em Reais

ESPECIFICAÇÃO	EVOLUÇÃO DA RECEITA REALIZADA NOS ÚLTIMOS 12 MESES												TOTAL	PREVISÃO ATUALIZADA
	SET/2024	OUT/2024	NOV/2024	DEZ/2024	JAN/2025	FEV/2025	MAR/2025	ABR/2025	MAI/2025	JUN/2025	JUL/2025	AGO/2025		
RECEITAS CORRENTES (I)	23.753.190,30	29.989.807,61	25.601.500,93	32.252.123,40	32.004.094,94	29.340.402,15	31.537.197,70	26.798.131,16	28.735.484,78	27.557.583,44	31.457.097,80	26.965.838,10	345.992.452,31	328.027.130,00
Impostos, Taxas e Contribuições de Melhoria	6.127.811,70	7.060.650,25	3.984.089,50	4.263.669,41	4.291.549,66	4.117.307,26	8.617.701,03	4.421.081,95	5.309.681,01	4.105.243,85	4.642.032,16	5.103.344,17	62.044.161,95	54.846.450,00
IPTU	701.043,19	767.230,15	861.822,90	1.019.753,04	404.242,45	930.110,19	4.563.090,15	1.140.078,42	1.412.563,67	1.245.279,73	1.230.813,21	988.934,52	15.264.961,62	13.438.000,00
ISS	1.557.255,71	1.699.702,58	1.430.126,89	1.408.653,89	1.632.657,41	1.244.701,56	1.348.089,44	1.373.461,83	1.501.370,90	1.757.314,22	1.659.958,85	1.696.870,59	18.310.163,87	17.373.250,00
ITBI	3.150.224,23	2.136.860,89	286.718,01	255.306,49	195.981,93	464.912,13	210.955,06	410.645,20	597.914,19	254.134,08	215.879,82	1.001.375,96	9.180.907,99	2.462.000,00
IRRF	187.595,50	1.763.236,32	788.814,62	825.977,97	1.711.345,20	775.617,60	868.310,87	912.108,80	980.083,25	147.213,94	964.720,17	949.962,46	10.874.986,70	12.650.000,00
Outros Impostos, Taxas e Contribuições de Melhoria	531.693,07	693.620,31	616.607,08	753.978,02	347.322,67	701.965,78	1.627.255,51	584.787,70	817.749,00	701.301,88	570.660,11	466.200,64	8.413.141,77	8.923.200,00
Contribuições	637.150,57	595.021,79	681.460,71	688.119,53	623.737,21	688.013,25	866.402,51	723.857,60	746.287,95	751.423,80	683.008,56	714.888,85	8.399.372,33	8.975.000,00
Receita Patrimonial	95.337,63	87.729,66	44.445,44	102.430,85	44.565,57	36.928,85	49.300,36	38.960,30	37.874,63	43.632,70	65.608,14	45.450,02	692.264,15	243.100,00
Rendimentos de Aplicação Financeira	95.337,63	87.729,66	44.445,44	102.430,85	44.565,57	36.928,85	49.300,36	38.960,30	37.874,63	43.632,70	65.608,14	45.450,02	692.264,15	243.100,00
Outras Receitas Patrimoniais	0,00	0,00	0,00	0,00	0,00	0,00	0,00	0,00	0,00	0,00	0,00	0,00	0,00	0,00
Receita Agropecuária	0,00	0,00	0,00	0,00	0,00	0,00	0,00	0,00	0,00	0,00	0,00	0,00	0,00	0,00
Receita Industrial	0,00	0,00	0,00	0,00	0,00	0,00	0,00	0,00	0,00	0,00	0,00	0,00	0,00	0,00
Receita de Serviços	1.184.540,54	1.235.431,53	1.140.524,21	1.222.495,73	1.223.689,49	1.141.351,54	1.165.221,00	1.130.934,31	1.524.301,18	1.561.223,44	1.671.836,62	1.504.257,09	15.705.806,68	19.030.500,00
Transferências Correntes	15.726.764,24	21.010.951,68	19.784.484,15	26.048.137,53	25.862.618,39	23.439.178,52	20.879.088,22	20.528.946,15	21.138.809,39	21.115.614,50	24.420.364,11	19.620.555,21	259.575.512,09	244.167.080,00
Cota-Parte do FPM	5.730.942,93	4.793.844,35	6.136.339,66	9.898.726,09	6.199.833,11	8.319.460,14	5.478.747,24	5.567.342,08	7.101.934,20	7.294.662,19	7.667.146,11	5.907.960,60	80.096.938,70	74.650.000,00
Cota-Parte do ICMS	3.500.045,88	6.910.352,30	4.912.154,90	6.113.021,70	4.861.823,57	5.191.160,14	5.303.987,41	5.712.542,39	5.288.166,33	4.008.438,16	7.257.778,73	5.355.359,80	64.414.831,31	61.300.000,00
Cota-Parte do IPVA	576.931,57	551.966,77	450.545,32	559.730,85	5.756.516,17	2.247.195,20	1.979.132,47	1.656.078,65	1.600.693,19	576.796,72	582.451,26	617.014,63	17.155.052,80	18.500.000,00
Cota-Parte do ITR	13.063,72	229.022,29	32.383,18	32.708,70	32.473,25	2.679,81	2.998,78	3.213,36	2.613,65	5.339,23	2.922,31	4.245,44	363.663,72	620.000,00
Transferências da LC 61/1989	37.231,64	52.100,27	37.384,06	51.337,06	30.782,28	35.739,76	41.227,53	43.915,68	34.845,88	44.859,17	41.442,93	36.610,04	487.476,30	360.000,00
Transferências do FUNDEB	3.576.450,20	6.591.164,52	5.047.238,26	6.185.286,74	6.454.124,57	5.401.270,22	5.155.336,50	5.495.487,34	5.049.019,05	3.814.675,68	5.964.493,74	4.678.290,62	63.412.837,44	64.850.100,00
Outras Transferências Correntes	2.292.098,30	1.882.501,18	3.168.438,77	3.207.326,39	2.527.065,44	2.241.673,25	2.917.658,29	2.050.366,65	2.061.537,09	5.370.843,35	2.904.129,03	3.021.074,08	33.644.711,82	23.886.980,00
Outras Receitas Correntes	-18.414,38	22,70	-33.503,08	-72.729,65	-42.065,38	-82.377,27	-40.515,42	-45.649,15	-21.469,38	-19.554,85	-25.751,79	-22.657,24	-424.664,89	765.000,00
DEDUÇÕES (II)	1.710.989,62	2.492.706,89	2.294.880,36	2.707.735,99	3.357.209,25	3.133.648,66	2.544.360,99	2.579.488,10	2.783.798,54	2.363.573,97	2.458.727,80	2.366.059,74	30.793.179,91	31.096.000,00
Contrib. do Servidor para o Plano de Previdência	0,00	0,00	0,00	0,00	0,00	0,00	0,00	0,00	0,00	0,00	0,00	0,00	0,00	0,00
Compensação Financ. entre Regimes Previdência	0,00	0,00	0,00	0,00	0,00	0,00	0,00	0,00	0,00	0,00	0,00	0,00	0,00	0,00
Rendimentos de Aplicações de Recursos Previdenciários	0,00	0,00	0,00	0,00	0,00	0,00	0,00	0,00	0,00	0,00	0,00	0,00	0,00	0,00
Dedução de Receita para Formação do FUNDEB	1.710.989,62	2.492.706,89	2.294.880,36	2.707.735,99	3.357.209,25	3.133.648,66	2.544.360,99	2.579.488,10	2.783.798,54	2.363.573,97	2.458.727,80	2.366.059,74	30.793.179,91	31.096.000,00
RECEITA CORRENTE LÍQUIDA (III) = (I - II)	22.042.200,68	27.497.100,72	23.306.620,57	29.544.387,41	28.646.885,69	26.206.753,49	28.992.836,71	24.218.643,06	25.951.686,24	25.194.009,47	28.998.370,00	24.599.778,36	315.199.272,40	296.931.130,00
(-) Transferências obrigatórias da União relativas às emendas individuais (art. 166-A, § 1º, da CF) (IV)	0,00	0,00	0,00	800.000,00	0,00	0,00	611.226,00	0,00	0,00	1.200.000,00	500.000,00	650.000,00	3.761.226,00	0,00
RECEITA CORRENTE LÍQUIDA AJUSTADA PARA CÁLCULO DOS LIMITES DE ENDIVIDAMENTO (V) = (III - IV)	22.042.200,68	27.497.100,72	23.306.620,57	28.744.387,41	28.646.885,69	26.206.753,49	28.381.610,71	24.218.643,06	25.951.686,24	23.994.009,47	28.498.370,00	23.949.778,36	311.438.046,40	296.931.130,00
(-) Transferências obrigatórias da União relativas às emendas de bancada (art. 166, § 16, da CF) (VI)	0,00	0,00	0,00	0,00	0,00	0,00	0,00	0,00	0,00	0,00	0,00	0,00	0,00	0,00
(-) Transferências da União relativas à remuneração dos agentes comunitários de saúde e de combate às endemias (CF, art. 198, §11)(VII)	144.024,00	144.024,00	144.024,00	288.048,00	208.800,00	154.836,00	404.836,00	154.836,00	154.836,00	151.800,00	151.800,00	151.800,00	2.253.664,00	1.900.000,00
(-) Outras Deduções Constitucionais ou Legais (VIII)	0,00	0,00	0,00	0,00	0,00	0,00	0,00	0,00	0,00	0,00	0,00	0,00	0,00	0,00
RECEITA CORRENTE LÍQUIDA AJUSTADA PARA CÁLCULO DOS LIMITES DA DESPESA COM PESSOAL (IX) = (V - VI - VII - VIII)	21.898.176,68	27.353.076,72	23.162.596,57	28.456.339,41	28.438.085,69	26.051.917,49	27.976.774,71	24.063.807,06	25.796.850,24	23.842.209,47	28.346.570,00	23.797.978,36	309.184.382,40	295.031.130,00

CEBI Informatica

Paula Fernanda Servija

Página: 1/2 - sdcew.dxxc

PREFEITURA MUNICIPAL DE COSMÓPOLIS
RELATÓRIO RESUMIDO DA EXECUÇÃO ORÇAMENTÁRIA
DEMONSTRATIVO DA RECEITA CORRENTE LÍQUIDA
ORÇAMENTOS FISCAL E DA SEGURIDADE SOCIAL

Período de Referência: SETEMBRO 2024 a AGOSTO 2025

FONTE: Contabilidade do Município. Metodologia da LRF e Leiaute do Manual de Demonstrativos Fiscais - MDF da Secretaria do Tesouro Nacional.

CEBI Informatica

Paula Fernanda Servija

Página: 2/2 - sdcew.dxxc



Prefeitura Municipal de Cosmópolis-SP
Relatório Resumido da Execução Orçamentária
Próprio de Previdência dos Servidores
Demonstrativo das Receitas e Despesas Previdenciárias do Regime
Orçamento da Seguridade Social
4º Bimestre/2025

RREO - Anexo IV (LRF, Art. 53, inciso II) R\$ 1,00

I –RECEITAS PREVIDENCIÁRIAS	Previsão Anual		Receitas Realizadas		Saldo a Realizar
	Inicial	Atualizada	No Bimestre	Até o Bimestre	
Contribuições Patronais	0,00	0,00	0,00	0,00	0,00
Contribuições dos Servidores Ativos	0,00	0,00	0,00	0,00	0,00
Contribuições dos Servidores Inativos	0,00	0,00	0,00	0,00	0,00
Contribuições dos Pensionistas	0,00	0,00	0,00	0,00	0,00
Receitas Patrimoniais	0,00	0,00	0,00	0,00	0,00
Compensações Previdenciárias	0,00	0,00	0,00	0,00	0,00
Alienações de Bens	0,00	0,00	0,00	0,00	0,00
Outras	0,00	0,00	0,00	0,00	0,00
Total	0,00	0,00	0,00	0,00	0,00

II –DESPESAS PREVIDENCIÁRIAS	Dotação Anual		Empenhadas		Liquidadas		Saldo a Empenhar
	Inicial	Atualizada	No Bimestre	Até o Bimestre	No Bimestre	Até o Bimestre	
Inativos	0,00	0,00	0,00	0,00	0,00	0,00	0,00
Pensionistas	0,00	0,00	0,00	0,00	0,00	0,00	0,00
Outros Benefícios	0,00	0,00	0,00	0,00	0,00	0,00	0,00
Outras Despesas	0,00	0,00	0,00	0,00	0,00	0,00	0,00
Total	0,00	0,00	0,00	0,00	0,00	0,00	0,00

III - RESULTADO	0,00	0,00	0,00	0,00	0,00	0,00	
-----------------	------	------	------	------	------	------	--

IV –DISPONIBILIDADES FINANCEIRAS	R\$		R\$
Receitas	0,00	Despesas	0,00
Orçamentárias	0,00	Orçamentárias pagas	0,00
Extra-orçamentárias	0,00	Extra-orçamentárias	0,00
		Inscrição Restos a pagar*	0,00
Saldo do exercício anterior	0,00	Saldo Atual	0,00
Caixa	0,00	Caixa	0,00
Bancos Conta Movimento	0,00	Bancos Conta Movimento	0,00
Aplicações Financeiras	0,00	Aplicações Financeiras	0,00
Total Geral	0,00		0,00

ESTE MUNICÍPIO NÃO POSSUI REGIME PRÓPRIO DE PREVIDÊNCIA .



PREFEITURA MUNICIPAL DE COSMÓPOLIS
RELATÓRIO RESUMIDO DA EXECUÇÃO ORÇAMENTÁRIA
DEMONSTRATIVO DOS RESULTADOS PRIMÁRIO E NOMINAL
ORÇAMENTOS FISCAL E DA SEGURIDADE SOCIAL


Período de Referência: JANEIRO a AGOSTO 2025

RREO - ANEXO 6 (LRF, art 53, inciso III)

Em reais

ACIMA DA LINHA			
RECEITAS PRIMÁRIAS	PREVISÃO ATUALIZADA	Até o Bimestre/2025	
		RECEITAS REALIZADAS (a)	
RECEITAS CORRENTES (I)	296.931.130,00	212.808.963,02	
Impostos, Taxas e Contribuições de Melhoria	54.846.450,00	40.607.941,09	
IPTU	13.438.000,00	11.915.112,34	
ISS	17.373.250,00	12.214.424,80	
ITBI	2.462.000,00	3.351.798,37	
IRRF	12.650.000,00	7.309.362,29	
Outros Impostos , Taxas e Contribuições de Melhoria	8.923.200,00	5.817.243,29	
Contribuições	8.975.000,00	5.797.619,73	
Receita Patrimonial	243.100,00	362.320,57	
Aplicações Financeiras (II)	243.100,00	362.320,57	
Outras Receitas Patrimoniais	0,00	0,00	
Transferências Correntes	214.451.080,00	155.418.307,44	
Cota-Parte do FPM	61.090.000,00	43.622.427,41	
Cota-Parte do ICMS	49.040.000,00	34.383.405,33	
Cota-Parte do IPVA	14.800.000,00	12.012.702,47	
Cota-Parte do ITR	496.000,00	45.188,75	
Transferências da LC 61/1989	288.000,00	247.538,58	
Transferências do FUNDEB	64.850.100,00	42.012.697,72	
Outras Transferências Correntes	23.886.980,00	23.094.347,18	
Demais Receitas Correntes	18.415.500,00	10.622.774,19	
Outras Receitas Financeiras (III)	0,00	0,00	
Receitas Correntes Restantes	18.415.500,00	10.622.774,19	
RECEITAS PRIMÁRIAS CORRENTES (EXCETO FONTES RPPS) (IV) = [I - (II + III)]	296.688.030,00	212.446.642,45	
RECEITAS PRIMÁRIAS CORRENTES (COM FONTES RPPS) (V)	0,00	0,00	
RECEITAS NÃO PRIMÁRIAS CORRENTES (COM FONTES RPPS) (VI)	0,00	0,00	
RECEITAS DE CAPITAL (EXCETO FONTES RPPS) (VII)	24.336.000,00	6.035.990,04	
Operações de Crédito (VIII)	2.800.000,00	2.535.990,04	
Amortização de Empréstimos (IX)	0,00	0,00	
Alienação de Bens	200.000,00	0,00	
Receitas de Alienação de Investimentos Temporários (X)	0,00	0,00	
Receitas de Alienação de Investimentos Permanentes (XI)	0,00	0,00	
Outras Alienações de Bens	200.000,00	0,00	
Transferências de Capital	21.336.000,00	3.500.000,00	
Convênios	21.336.000,00	3.500.000,00	
Outras Transferências de Capital	0,00	0,00	
Outras Receitas de Capital	0,00	0,00	
Outras Receitas de Capital Não Primárias (XII)	0,00	0,00	
Outras Receitas de Capital Primárias	0,00	0,00	
RECEITAS PRIMÁRIAS DE CAPITAL (EXCETO FONTES RPPS) (XIII) = [VII - (VIII + IX + X + XI + XII)]	21.536.000,00	3.500.000,00	
RECEITAS PRIMÁRIAS DE CAPITAL (COM FONTES RPPS) (XIV)	0,00	0,00	
RECEITAS NÃO PRIMÁRIAS DE CAPITAL (COM FONTES RPPS) (XV)	0,00	0,00	
RECEITA PRIMÁRIA TOTAL (XVI) = (IV + V + XIII + XIV)	318.224.030,00	215.946.642,45	
RECEITA PRIMÁRIA TOTAL (EXCETO FONTES RPPS) (XVII) = (IV + XIII)	318.224.030,00	215.946.642,45	

DESPESAS PRIMÁRIAS	DOTAÇÃO ATUALIZADA	Até o Bimestre/2025					
		DESPESAS EMPENHADAS	DESPESAS LIQUIDADAS	DESPESAS PAGAS (a)	R. PAGAR PROC. PAGOS (b)	RESTOS A PAGAR NÃO PROCESSADOS	
						LIQUIDADOS	PAGOS (c)
DESPESAS CORRENTES (EXCETO FONTES RPPS) (XVIII)	317.147.837,06	254.883.098,86	221.099.788,96	186.574.517,12	23.057.459,24	200.127,37	192.227,37
Pessoal e Encargos Sociais	154.675.299,41	107.115.810,19	106.646.112,80	92.620.211,80	10.973.818,91	0,00	0,00
Juros e Encargos da Dívida (XIX)	1.376.283,34	1.376.171,92	1.360.301,49	1.360.301,49	0,00	0,00	0,00
Outras Despesas Correntes	161.096.254,31	146.391.116,75	113.093.374,67	92.594.003,83	12.083.640,33	200.127,37	192.227,37
Transferências Constitucionais e Legais	0,00	0,00	0,00	0,00	0,00	0,00	0,00
Demais Despesas Correntes	161.096.254,31	146.391.116,75	113.093.374,67	92.594.003,83	12.083.640,33	200.127,37	192.227,37
DESPESAS PRIMÁRIAS CORRENTES (EXCETO FONTES RPPS) (XX) = (XVIII - XIX)	315.771.553,72	253.506.926,94	219.739.487,47	185.214.215,63	23.057.459,24	200.127,37	192.227,37
DESPESAS PRIMÁRIAS CORRENTES (COM FONTES RPPS) (XXI)	0,00	0,00	0,00	0,00	0,00	0,00	0,00
DESPESAS NÃO PRIMÁRIAS CORRENTES (COM FONTES RPPS) (XXII)	0,00	0,00	0,00	0,00	0,00	0,00	0,00
DESPESAS DE CAPITAL (EXCETO FONTES RPPS) (XXIII)	71.961.337,79	39.300.230,41	14.380.702,41	11.816.374,23	566.537,41	914.912,02	914.912,02
Investimentos	66.299.671,13	33.638.563,75	9.709.961,83	7.313.636,02	566.537,41	914.912,02	914.912,02
Inversões Financeiras	0,00	0,00	0,00	0,00	0,00	0,00	0,00
Concessão de Empréstimos e Financiamentos (XXIV)	0,00	0,00	0,00	0,00	0,00	0,00	0,00
Aquisição de Título de Capital já Integralizado (XXV)	0,00	0,00	0,00	0,00	0,00	0,00	0,00
Aquisição de Título de Crédito (XXVI)	0,00	0,00	0,00	0,00	0,00	0,00	0,00
Demais Inversões Financeiras	0,00	0,00	0,00	0,00	0,00	0,00	0,00
Amortização da Dívida (XXVII)	5.661.666,66	5.661.666,66	4.670.740,58	4.502.738,21	0,00	0,00	0,00
DESPESAS PRIMÁRIAS DE CAPITAL (EXCETO FONTES RPPS) (XXVIII) = [XXIII - (XXIV + XXV + XXVI + XXVII)]	66.299.671,13	33.638.563,75	9.709.961,83	7.313.636,02	566.537,41	914.912,02	914.912,02

<div><div></div><div><div>PREFEITURA MUNICIPAL DE COSMÓPOLIS</div><div>RELATÓRIO RESUMIDO DA EXECUÇÃO ORÇAMENTÁRIA</div><div>DEMONSTRATIVO DOS RESULTADOS PRIMÁRIO E NOMINAL</div><div>ORÇAMENTOS FISCAL E DA SEGURIDADE SOCIAL</div></div></div>							
Período de Referência: JANEIRO a AGOSTO 2025							
RESERVA DE CONTINGÊNCIA (XXIX)	0,00	0,00	0,00	0,00	0,00	0,00	0,00
DESPESAS PRIMÁRIAS DE CAPITAL (COM FONTES RPPS) (XXX)	0,00	0,00	0,00	0,00	0,00	0,00	0,00
DESPESAS NÃO PRIMÁRIAS DE CAPITAL (COM FONTES RPPS) (XXXI)	0,00	0,00	0,00	0,00	0,00	0,00	0,00
DESPESA PRIMÁRIA TOTAL (XXXII) = (XX + XXI + XXVIII + XXIX + XXX)	382.071.224,85	287.145.490,69	229.449.449,30	192.527.851,65	23.623.996,65	1.115.039,39	1.107.139,39
DESPESA PRIMÁRIA TOTAL (EXCETO FONTES RPPS) (XXXIII) = (XX + XXVIII + XXIX)	382.071.224,85	287.145.490,69	229.449.449,30	192.527.851,65	23.623.996,65	1.115.039,39	1.107.139,39
RESULTADO PRIMÁRIO (COM RPPS) - Acima da Linha (XXXIV) = [XVIa - (XXXIIa +XXXIIb + XXXIIc)]					-1.312.345,24		
RESULTADO PRIMÁRIO (SEM RPPS) - Acima da Linha (XXXV) = [XVIIa - (XXXIIIa +XXXIIIb + XXXIIIc)]					-1.312.345,24		
META FISCAL PARA O RESULTADO PRIMÁRIO					VALOR CORRENTE		
Meta fixada no Anexo de Metas Fiscais da LDO para o exercício de referência					2.011.950,00		
JUROS NOMINAIS					Até o Bimestre/2025		
					VALOR INCORRIDO		
Juros, Encargos e Variações Monetárias Ativos (Exceto RPPS) (XXXVI)					362.320,57		
Juros, Encargos e Variações Monetárias Passivos (Exceto RPPS) (XXXVII)					1.360.327,04		
RESULTADO NOMINAL (SEM RPPS) - Acima da Linha (XXXVIII) = XXXV + (XXXVI - XXXVII)					-2.310.351,71		
ABAIXO DA LINHA							
CÁLCULO DO RESULTADO NOMINAL				SALDO			
				Em 31/Dez/2024 (a)		Até o Bimestre (b)	
DÍVIDA CONSOLIDADA (XXXIX)				192.714.793,20		191.918.743,85	
DEDUÇÕES (XL)				-13.913.100,98		6.233.874,30	
Disponibilidade de Caixa				-15.683.232,43		4.463.742,85	
Disponibilidade de Caixa Bruta				12.605.872,14		7.767.006,00	
(-) Restos a Pagar Processados (XLI)				27.242.578,13		2.795.411,26	
(-) Depósitos Restituíveis e Valores Vinculados				1.046.526,44		507.851,89	
Demais Haveres Financeiros				1.770.131,45		1.770.131,45	
DÍVIDA CONSOLIDADA LÍQUIDA (XLII) = (XXXIX - XL)				206.627.894,18		185.684.869,55	
RESULTADO NOMINAL (SEM RPPS) - Abaixo da Linha (XLIII) = (XLIIa - XLIIb)					20.943.024,63		
META FISCAL PARA O RESULTADO NOMINAL					VALOR CORRENTE		
Meta fixada no Anexo de Metas Fiscais da LDO para o exercício de referência					-100.000,00		
AJUSTE METODOLÓGICO					Até o bimestre / 2025		
VARIAÇÃO DO SALDO DE RPP (XLIV) = (XLIIb - XLIIa)					-24.447.166,87		
RECEITA DE ALIENAÇÃO DE INVESTIMENTOS PERMANENTES (XLV) = (XI)					0,00		
VARIAÇÃO CAMBIAL (XLVI)					0,00		
VARIAÇÃO DO SALDO DE PRECATÓRIOS INTEGRANTES DA DC (XLVII)					0,00		
VARIAÇÃO DO SALDO DAS DEMAIS OBRIGAÇÕES INTEGRANTES DA DC (XLVIII)					0,00		
OUTROS AJUSTES (XLXIX)					0,00		
RESULTADO NOMINAL (SEM RPPS) AJUSTADO - Abaixo da Linha (L) = [XLIII + (XLIV - XLV - XLVI + XLVII + XLVIII) +/- (XLXIX)]					-3.504.142,24		
RESULTADO PRIMÁRIO (SEM RPPS) - Abaixo da Linha (LI) = (L) - (XXXVI - XXXVII)					-2.506.135,77		
INFORMAÇÕES ADICIONAIS					PREVISÃO ORÇAMENTÁRIA		
SALDO DE EXERCÍCIOS ANTERIORES					13.838.693,74		
Recursos Arrecadados em Exercícios Anteriores - RPPS					0,00		
Superávit Financeiro Utilizado para Abertura e Reabertura de Créditos Adicionais					13.838.693,74		
RESERVA ORÇAMENTÁRIA DO RPPS					0,00		

FONTE: Contabilidade do Município. Metodologia da LRF e Leiaute do Manual de Demonstrativos Fiscais - MDF da Secretaria do Tesouro Nacional.

PREFEITURA MUNICIPAL DE COSMÓPOLIS

RELATÓRIO RESUMIDO DA EXECUÇÃO ORÇAMENTÁRIA

DEMONSTRATIVO DOS RESTOS A PAGAR POR PODER E ÓRGÃO

ORÇAMENTOS FISCAL E DA SEGURIDADE SOCIAL

Período de Referência: JANEIRO a AGOSTO 2025

RREO - ANEXO 7 (LRF, art. 53, inciso V)

Em Reais

PODER/ÓRGÃO	RESTOS A PAGAR PROCESSADOS					RESTOS A PAGAR NÃO PROCESSADOS						
	Inscritos		Pagos (c)	Cancelados (d)	Saldo e = (a + b) - (c + d)	Inscritos		Liquidados (h)	Pagos (i)	Cancelados (j)	Saldo k = (f + g) - (i + j)	Saldo Total L = (e + k)
	Em Exercícios Anteriores (a)	Em 31 de dezembro de 2024 (b)				Em Exercícios Anteriores (f)	Em 31 de dezembro de 2024 (g)					
RESTOS A PAGAR (EXCETO INTRA-ORÇAMENTÁRIOS) (I)	1.134.868,78	26.097.562,71	23.623.996,65	820.923,58	2.787.511,26	478.064,07	1.026.319,87	1.115.039,39	1.107.139,39	309.096,42	88.148,13	2.875.659,39
PODER EXECUTIVO	1.134.868,78	26.062.700,56	23.589.134,50	820.923,58	2.787.511,26	478.064,07	914.801,87	1.003.521,39	995.621,39	309.096,42	88.148,13	2.875.659,39
PODER LEGISLATIVO	0,00	34.862,15	34.862,15	0,00	0,00	0,00	111.518,00	111.518,00	111.518,00	0,00	0,00	0,00
Câmara Municipal	0,00	34.862,15	34.862,15	0,00	0,00	0,00	111.518,00	111.518,00	111.518,00	0,00	0,00	0,00
Tribunal de Contas do Município	0,00	0,00	0,00	0,00	0,00	0,00	0,00	0,00	0,00	0,00	0,00	0,00
RESTOS A PAGAR (INTRA-ORÇAMENTÁRIOS) (II)	0,00	0,00	0,00	0,00	0,00	0,00	0,00	0,00	0,00	0,00	0,00	0,00
TOTAL (III) = (I + II)	1.134.868,78	26.097.562,71	23.623.996,65	820.923,58	2.787.511,26	478.064,07	1.026.319,87	1.115.039,39	1.107.139,39	309.096,42	88.148,13	2.875.659,39

PODER/ÓRGÃO	RESTOS A PAGAR PROCESSADOS					RESTOS A PAGAR NÃO PROCESSADOS						
	Inscritos		Pagos (c)	Cancelados (d)	Saldo e = (a + b) - (c + d)	Inscritos		Liquidados (h)	Pagos (i)	Cancelados (j)	Saldo k = (f + g) - (i + j)	Saldo Total L = (e + k)
	Em Exercícios Anteriores (a)	Em 31 de dezembro de 2024 (b)				Em Exercícios Anteriores (f)	Em 31 de dezembro de 2024 (g)					
RESTOS A PAGAR (INTRA-ORÇAMENTÁRIOS) (II)	0,00	0,00	0,00	0,00	0,00	0,00	0,00	0,00	0,00	0,00	0,00	0,00
PODER EXECUTIVO	0,00	0,00	0,00	0,00	0,00	0,00	0,00	0,00	0,00	0,00	0,00	0,00
PODER LEGISLATIVO	0,00	0,00	0,00	0,00	0,00	0,00	0,00	0,00	0,00	0,00	0,00	0,00
Câmara Municipal	0,00	0,00	0,00	0,00	0,00	0,00	0,00	0,00	0,00	0,00	0,00	0,00
Tribunal de Contas do Município	0,00	0,00	0,00	0,00	0,00	0,00	0,00	0,00	0,00	0,00	0,00	0,00

FONTE: Contabilidade do Município. Metodologia da LRF e Leiaute do Manual de Demonstrativos Fiscais - MDF da Secretaria do Tesouro Nacional.



PREFEITURA MUNICIPAL DE COSMÓPOLIS

RELATÓRIO RESUMIDO DA EXECUÇÃO ORÇAMENTÁRIA

DEMONSTRATIVO DAS RECEITAS E DESPESAS COM MANUTENÇÃO E DESENVOLVIMENTO DO ENSINO - MDE

ORÇAMENTOS FISCAL E DA SEGURIDADE SOCIAL

Período de Referência: JANEIRO a AGOSTO 2025

RREO - ANEXO 8 (Portaria STN nº 274/2016, art. 11, II, b)

RECEITA RESULTANTE DE IMPOSTOS (Arts. 212 e 212-A da Constituição Federal)		
RECEITA RESULTANTE DE IMPOSTOS	PREVISÃO ATUALIZADA (a)	RECEITAS REALIZADAS Até o Bimestre (b)
1 - RECEITA DE IMPOSTOS	45.923.250,00	34.790.697,80
1.1 - Receita Resultante do Imposto sobre a Propriedade Predial e Territorial Urbana - IPTU	13.438.000,00	11.915.112,34
1.2 - Receita Resultante do Imposto sobre Transmissão Inter Vivos - ITBI	2.462.000,00	3.351.798,37
1.3 - Receita Resultante do Imposto sobre Serviços de Qualquer Natureza - ISS	17.373.250,00	12.214.424,80
1.4 - Receita Resultante do Imposto de Renda Retido na Fonte - IRRF	12.650.000,00	7.309.362,29
2 - RECEITA DE TRANSFERÊNCIAS CONSTITUCIONAIS E LEGAIS	155.430.000,00	111.898.129,59
2.1 - Cota-Parte FPM	74.650.000,00	53.537.085,67
2.1.1 - Parcela referente à CF, art. 159, I, alínea b	67.800.000,00	50.347.874,67
2.1.2 - Parcela referente à CF, art. 159, I, alíneas d e e	6.850.000,00	3.189.211,00
2.2 - Cota-Parte ICMS	61.300.000,00	42.979.256,53
2.3 - Cota-Parte IPI-Exportação	360.000,00	309.423,27
2.4 - Cota-Parte ITR	620.000,00	56.485,83
2.5 - Cota-Parte IPVA	18.500.000,00	15.015.878,29
2.6 - Cota-Parte IOF-Ouro	0,00	0,00
2.7 - Outras Transferências ou Compensações Financeiras Provenientes de Impostos e Transferências Constitucionais	0,00	0,00
3 - TOTAL DA RECEITA RESULTANTE DE IMPOSTOS (1 + 2)	201.353.250,00	146.688.827,39
4 - TOTAL DESTINADO AO FUNDEB - equivalente a 20% DE ((2.1.1) + (2.2) + (2.3) + (2.4) + (2.5) + (2.7))1	29.716.000,00	21.586.867,05
5 - VALOR MÍNIMO A SER APLICADO ALÉM DO VALOR DESTINADO AO FUNDEB - 5% DE ((2.1.1) + (2.2) + (2.3) + (2.4) + (2.5) + (2.7)) + 25% DE ((1.1) + (1.2) + (1.3) + (1.4) + (2.1.2) + (2.6)	20.622.312,50	14.930.423,13

FUNDEB		
RECEITAS RECEBIDAS DO FUNDEB NO EXERCÍCIO	PREVISÃO ATUALIZADA (a)	RECEITAS REALIZADAS Até o Bimestre (b)
6 - TOTAL DAS RECEITAS DO FUNDEB RECEBIDAS	64.900.100,00	42.049.807,94
6.1 - FUNDEB - Impostos e Transferências de Impostos	64.900.100,00	42.049.807,94
6.1.1 - Principal	64.850.100,00	42.012.697,72
6.1.2 - Rendimentos de Aplicação Financeira	50.000,00	37.110,22
6.1.3 - Ressarcimento de recursos do Fundeb	0,00	0,00
6.2 - FUNDEB - Complementação da União - VAAF	0,00	0,00
6.2.1 - Principal	0,00	0,00
6.2.2 - Rendimentos de Aplicação Financeira	0,00	0,00
6.2.3 - Ressarcimento de recursos do Fundeb	0,00	0,00
6.3 - FUNDEB - Complementação da União - VAAT	0,00	0,00
6.3.1 - Principal	0,00	0,00
6.3.2 - Rendimentos de Aplicação Financeira	0,00	0,00
6.3.3 - Ressarcimento de recursos do Fundeb	0,00	0,00
6.4 - FUNDEB - Complementação da União - VAAR	0,00	0,00
6.4.1 - Principal	0,00	0,00
6.4.2 - Rendimentos de Aplicação Financeira	0,00	0,00
6.4.3 - Ressarcimento de recursos do Fundeb	0,00	0,00
7 - RESULTADO LÍQUIDO DAS TRANSFERÊNCIAS DO FUNDEB (6.1.1 - 4)	35.134.100,00	20.425.830,67

RECURSOS RECEBIDOS EM EXERCÍCIOS ANTERIORES E NÃO UTILIZADOS (SUPERÁVIT)	VALOR
8 - TOTAL DOS RECURSOS DE SUPERÁVIT	0,00
8.1 - SUPERÁVIT DO EXERCÍCIO IMEDIATAMENTE ANTERIOR	0,00
8.2 - SUPERÁVIT RESIDUAL DE OUTROS EXERCÍCIOS	0,00
9 - TOTAL DOS RECURSOS DO FUNDEB DISPONÍVEIS PARA UTILIZAÇÃO (6 + 8)	42.049.807,94



PREFEITURA MUNICIPAL DE COSMÓPOLIS

RELATÓRIO RESUMIDO DA EXECUÇÃO ORÇAMENTÁRIA

DEMONSTRATIVO DAS RECEITAS E DESPESAS COM MANUTENÇÃO E DESENVOLVIMENTO DO ENSINO - MDE

ORÇAMENTOS FISCAL E DA SEGURIDADE SOCIAL

Período de Referência: JANEIRO a AGOSTO 2025

DESPESAS COM RECURSOS DO FUNDEB (Por Área de Atuação) ⁶	DOTAÇÃO ATUALIZADA (c)	DESPESAS EMPENHADAS Até o Bimestre (d)	DESPESAS LIQUIDADAS Até o Bimestre (e)	DESPESAS PAGAS Até o Bimestre (f)	INSCRITAS EM RESTOS A PAGAR NÃO PROCESSADOS (g)
10 - TOTAL DAS DESPESAS COM RECURSOS DO FUNDEB	66.100.100,00	42.049.807,94	41.841.475,83	37.262.570,55	208.332,11
10.1 - PROFISSIONAIS DA EDUCAÇÃO BÁSICA	66.100.100,00	42.049.807,94	41.841.475,83	37.262.570,55	208.332,11
10.1.1 - Educação Infantil	33.521.000,00	14.874.614,33	14.874.614,33	12.655.074,31	0,00
10.1.2 - Ensino Fundamental	32.529.100,00	27.175.193,61	26.966.861,50	24.607.496,24	208.332,11
10.1.3 - Educação de Jovens e Adultos	20.000,00	0,00	0,00	0,00	0,00
10.1.4 - Educação Especial	30.000,00	0,00	0,00	0,00	0,00
10.1.5 - Administração Geral	0,00	0,00	0,00	0,00	0,00
10.2 - OUTRAS DESPESAS	0,00	0,00	0,00	0,00	0,00
10.2.1 - Educação Infantil	0,00	0,00	0,00	0,00	0,00
10.2.2 - Ensino Fundamental	0,00	0,00	0,00	0,00	0,00
10.2.3 - Educação de Jovens e Adultos	0,00	0,00	0,00	0,00	0,00
10.2.4 - Educação Especial	0,00	0,00	0,00	0,00	0,00
10.2.5 - Administração Geral	0,00	0,00	0,00	0,00	0,00
10.2.6 - Transporte (Escolar)	0,00	0,00	0,00	0,00	0,00
10.2.7 - Outras	0,00	0,00	0,00	0,00	0,00

INDICADORES DO FUNDEB					
DESPESAS CUSTEADAS COM RECEITAS DO FUNDEB RECEBIDAS NO EXERCÍCIO	DESPESAS EMPENHADAS Até o Bimestre (d)	DESPESAS LIQUIDADAS Até o Bimestre (e)	DESPESAS PAGAS Até o Bimestre (f)	INSCRITAS EM RESTOS A PAGAR NÃO PROCESSADOS (g)	INSCRITAS EM RESTOS A PAGAR NÃO PROCESSADOS (SEM DISPONIBILIDADE DE CAIXA) ⁷ (h)
11 - TOTAL DAS DESPESAS CUSTEADAS COM RECURSOS DO FUNDEB RECEBIDAS NO EXERCÍCIO	42.049.807,94	41.841.475,83	37.262.570,55	208.332,11	0,00
11.1 - Total das Despesas custeadas com FUNDEB - Impostos e Transferências de Impostos	42.049.807,94	41.841.475,83	37.262.570,55	208.332,11	0,00
11.2 - Total das Despesas custeadas com FUNDEB - Complementação da União - VAAF	0,00	0,00	0,00	0,00	0,00
11.3 - Total das Despesas custeadas com FUNDEB - Complementação da União - VAAT	0,00	0,00	0,00	0,00	0,00
11.4 - Total das Despesas custeadas com FUNDEB - Complementação da União - VAAR	0,00	0,00	0,00	0,00	0,00
12 - TOTAL DAS DESPESAS DO FUNDEB COM PROFISSIONAIS DA EDUCAÇÃO BÁSICA	42.049.807,94	41.841.475,83	37.262.570,55	208.332,11	0,00
13 - TOTAL DAS DESPESAS CUSTEADAS COM FUNDEB - COMPLEMENTAÇÃO DA UNIÃO - VAAT APLICADAS NA EDUCAÇÃO INFANTIL	0,00	0,00	0,00	0,00	0,00
14 - TOTAL DAS DESPESAS CUSTEADAS COM FUNDEB - COMPLEMENTAÇÃO DA UNIÃO - VAAT APLICADAS EM DESPESA DE CAPITAL	0,00	0,00	0,00	0,00	0,00

INDICADORES - Art. 212-A, inciso XI e § 3º - Constituição Federal ²	VALOR EXIGIDO (j)	VALOR APLICADO (k)	VALOR CONSIDERADO APÓS DEDUÇÕES (l)	% APLICADO ¹⁰ (m)
15 - MÍNIMO DE 70% DO FUNDEB NA REMUNERAÇÃO DOS PROFISSIONAIS DA EDUCAÇÃO BÁSICA	29.434.865,56	41.841.475,83	41.841.475,83	99,50
16 - PERCENTUAL DE 50% DA COMPLEMENTAÇÃO DA UNIÃO AO FUNDEB - VAAT NA EDUCAÇÃO INFANTIL	0,00	0,00	0,00	0,00
17 - MÍNIMO DE 15% DA COMPLEMENTAÇÃO DA UNIÃO AO FUNDEB - VAAT EM DESPESAS DE CAPITAL	0,00	0,00	0,00	0,00

INDICADOR - Art.25, § 3º - Lei nº 14.113, de 2020 - (Máximo de 10% de Superávit) ³	VALOR PERMITIDO (n)	VALOR NÃO APLICADO (o)	VALOR NÃO APLICADO APÓS AJUSTE (p)	VALOR NÃO APLICADO EXCEDENTE AO MÁXIMO PERMITIDO (q)	% NÃO APLICADO (r)
18 - TOTAL DA RECEITA RECEBIDA E NÃO APLICADA NO EXERCÍCIO	4.204.980,79	208.332,11	208.332,11	0,00	0,49

INDICADOR - Art.25, § 3º - Lei nº 14.113, de 2020 - (Aplicação do Superávit de Exercício Anterior) ³	VALOR DE SUPERÁVIT PERMITIDO NO EXERCÍCIO ANTERIOR (s)	VALOR NÃO APLICADO NO EXERCÍCIO ANTERIOR (t)	VALOR DE SUPERÁVIT APLICADO ATÉ O PRIMEIRO QUADRIMESTRE (u)	VALOR APLICADO APÓS O PRIMEIRO QUADRIMESTRE (v)	VALOR TOTAL DE SUPERÁVIT NÃO APLICADO ATÉ O FINAL DO EXERCÍCIO (w)	VALOR DE SUPERÁVIT PERMITIDO NO EXERCÍCIO ANTERIOR NÃO APLICADO ATÉ O PRIMEIRO QUADRIMESTRE NO EXERCÍCIO ATUAL (x)
19 - TOTAL DAS DESPESAS CUSTEADAS COM SUPERÁVIT DO FUNDEB	6.337.258,46	0,00	0,00	0,00	0,00	0,00
19.1 - Total das Despesas custeadas com FUNDEB - Impostos e Transferências de Impostos	6.337.258,46	0,00	0,00	0,00	0,00	0,00
19.2 - Total das Despesas custeadas com FUNDEB - Complementação da União (VAAF + VAAT + VAAR)	0,00	0,00	0,00	0,00	0,00	0,00



PREFEITURA MUNICIPAL DE COSMÓPOLIS

RELATÓRIO RESUMIDO DA EXECUÇÃO ORÇAMENTÁRIA

DEMONSTRATIVO DAS RECEITAS E DESPESAS COM MANUTENÇÃO E DESENVOLVIMENTO DO ENSINO - MDE

ORÇAMENTOS FISCAL E DA SEGURIDADE SOCIAL

Período de Referência: JANEIRO a AGOSTO 2025

DESPESAS COM MANUTENÇÃO E DESENVOLVIMENTO DO ENSINO - MDE - CUSTEADAS COM RECEITA DE IMPOSTOS (EXCETO FUNDEB)					
DESPESAS COM AÇÕES TÍPICAS DE MDE - RECEITAS DE IMPOSTOS - EXCETO FUNDEB (Por Área de Atuação)	DOTAÇÃO ATUALIZADA (c)	DESPESAS EMPENHADAS Até o Bimestre (d)	DESPESAS LIQUIDADAS Até o Bimestre (e)	DESPESAS PAGAS Até o Bimestre (f)	INSCRITAS EM RESTOS A PAGAR NÃO PROCESSADOS (g)
20 - TOTAL DAS DESPESAS COM AÇÕES TÍPICAS DE MDE CUSTEADAS COM RECEITAS DE IMPOSTOS	45.106.240,00	37.315.220,77	32.959.583,51	25.278.492,80	4.355.637,26
20.1 - Educação Infantil	12.477.047,00	10.571.623,78	10.328.849,51	8.787.623,40	242.774,27
20.2 - Ensino Fundamental	17.395.589,59	12.643.600,95	10.808.195,07	5.732.906,58	1.835.405,88
20.3 - Educação de Jovens e Adultos	0,00	0,00	0,00	0,00	0,00
20.4 - Educação Especial	1.504.760,00	1.504.444,43	867.686,21	759.655,21	636.758,22
20.5 - Administração Geral	13.728.843,41	12.595.551,61	10.954.852,72	9.998.307,61	1.640.698,89
20.6 - Transporte (Escolar)	0,00	0,00	0,00	0,00	0,00
20.7 - Outras	0,00	0,00	0,00	0,00	0,00

DESPESAS COM MANUTENÇÃO E DESENVOLVIMENTO DO ENSINO - MDE - CUSTEADAS COM RECEITA DE IMPOSTOS E COM RECURSOS DO FUNDEB					
DESPESAS COM AÇÕES TÍPICAS DE MDE - RECEITAS DE IMPOSTOS E RECURSOS DO FUNDEB (Por Área de Atuação)	DOTAÇÃO ATUALIZADA (c)	DESPESAS EMPENHADAS Até o Bimestre (d)	DESPESAS LIQUIDADAS Até o Bimestre (e)	DESPESAS PAGAS Até o Bimestre (f)	INSCRITAS EM RESTOS A PAGAR NÃO PROCESSADOS (g)
21 - TOTAL DAS DESPESAS COM AÇÕES TÍPICAS DE MDE CUSTEADAS COM RECEITAS DE IMPOSTOS E FUNDEB	110.006.340,00	79.365.028,71	74.801.059,34	62.541.063,35	4.563.969,37
21.1 - EDUCAÇÃO INFANTIL	47.502.807,00	26.950.682,54	26.071.150,05	22.202.352,92	879.532,49
21.1.1 - Creche	6.620.800,00	5.779.479,79	5.572.396,43	5.411.565,65	207.083,36
21.1.2 - Pré-escola	40.882.007,00	21.171.202,75	20.498.753,62	16.790.787,27	672.449,13
21.2 - ENSINO FUNDAMENTAL	62.503.533,00	52.414.346,17	48.729.909,29	40.338.710,43	3.684.436,88

APURAÇÃO DAS DESPESAS PARA FINS DE LIMITE MÍNIMO CONSTITUCIONAL	VALOR
22 - TOTAL DAS DESPESAS DE MDE CUSTEADAS COM RECURSOS DE IMPOSTOS = L20(d ou e)	32.959.583,51
23 - TOTAL DAS RECEITAS TRANSFERIDAS AO FUNDEB = (L4)	21.586.867,05
24 - (-) RECEITAS DO FUNDEB NÃO UTILIZADAS NO EXERCÍCIO, EM VALOR SUPERIOR A 10% = L18(q)	0,00
25 - (-) SUPERÁVIT PERMITIDO NO EXERCÍCIO IMEDIATAMENTE ANTERIOR NÃO APLICADO NO EXERCÍCIO ATUAL = L19.1(x)	0,00
26 - (-) RESTOS A PAGAR NÃO PROCESSADOS INSCRITOS NO EXERCÍCIO SEM DISPONIBILIDADE FINANCEIRA DE RECURSOS DE IMPOSTOS4	0,00
27 - (-) CANCELAMENTO, NO EXERCÍCIO, DE RESTOS A PAGAR INSCRITOS COM DISPONIBILIDADE FINANCEIRA DE RECURSOS DE IMPOSTOS VINCULADOS AO ENSINO = (L30.1 (af) + L30.2(af))	240.360,45
28 - TOTAL DAS DESPESAS PARA FINS DE LIMITE (22 + 23 - 24 - 25 - 26 - 27)	54.306.090,11

APURAÇÃO DO LIMITE MÍNIMO CONSTITUCIONAL ² e ⁵	VALOR EXIGIDO (z)	VALOR APLICADO (aa)	% APLICADO (ab)
29 - APLICAÇÃO EM MDE SOBRE A RECEITA RESULTANTE DE IMPOSTOS	36.672.206,848	54.306.090,11	37,02

RESTOS A PAGAR INSCRITOS EM EXERCÍCIOS ANTERIORES DE DESPESAS CONSIDERADAS PARA CUMPRIMENTO DO LIMITE ⁶	SALDO INICIAL (ac)	RP LIQUIDADOS (ad)	RP PAGOS (ae)	RP CANCELADOS (af)	SALDO FINAL (ag) = (ac)-(ae)-(af)
30 - RESTOS A PAGAR DE DESPESAS COM MDE	10.357.362,18	25.420,00	9.143.977,96	240.360,45	973.023,77
30.1 - Executadas com Recursos de Impostos e Transferências de Impostos	8.254.637,59	25.420,00	7.042.505,64	240.360,45	971.771,50
30.2 - Executadas com Recursos do FUNDEB - Impostos	2.102.724,59	0,00	2.101.472,32	0,00	1.252,27
30.3 - Executadas com Recursos do FUNDEB - Complementação da União (VAAT + VAAF + VAAR)	0,00	0,00	0,00	0,00	0,00

OUTRAS INFORMAÇÕES PARA CONTROLE		
RECEITAS ADICIONAIS PARA FINANCIAMENTO DO ENSINO	PREVISÃO ATUALIZADA (a)	RECEITAS REALIZADAS Até o Bimestre (b)
31 - TOTAL DAS RECEITAS ADICIONAIS PARA FINANCIAMENTO DO ENSINO	8.343.600,00	4.324.739,43
31.1 - RECEITA DE TRANSFERÊNCIAS DO FNDE (INCLUINDO RENDIMENTOS DE APLICAÇÃO FINANCEIRA)	6.942.600,00	4.323.983,75
31.1.1 - Salário-Educação	4.605.000,00	3.207.696,62
31.1.2 - PDDE	0,00	0,00
31.1.3 - PNAE	1.291.200,00	1.093.724,55
31.1.4 - PNATE	46.300,00	22.454,70
31.1.5 - Outras Transferências do FNDE	1.000.100,00	107,88
31.2 - RECEITA DE TRANSFERÊNCIAS DE CONVÊNIOS	1.400.000,00	0,00
31.3 - RECEITA DE ROYALTIES DESTINADOS À EDUCAÇÃO	0,00	0,00
31.4 - RECEITA DE OPERAÇÕES DE CRÉDITO VINCULADAS À EDUCAÇÃO	0,00	0,00
31.5 - OUTRAS RECEITAS PARA FINANCIAMENTO DO ENSINO	1.000,00	755,68



PREFEITURA MUNICIPAL DE COSMÓPOLIS

RELATÓRIO RESUMIDO DA EXECUÇÃO ORÇAMENTÁRIA

DEMONSTRATIVO DAS RECEITAS E DESPESAS COM MANUTENÇÃO E DESENVOLVIMENTO DO ENSINO - MDE

ORÇAMENTOS FISCAL E DA SEGURIDADE SOCIAL

Período de Referência: JANEIRO a AGOSTO 2025

OUTRAS DESPESAS COM EDUCAÇÃO (Por Área de Atuação) ⁶	DOTAÇÃO ATUALIZADA (c)	DESPESAS EMPENHADAS Até o Bimestre (d)	DESPESAS LIQUIDADAS Até o Bimestre (e)	DESPESAS PAGAS Até o Bimestre (f)	INSCRITAS EM RESTOS A PAGAR NÃO PROCESSADOS (g)
32 - TOTAL DAS OUTRAS DESPESAS COM EDUCAÇÃO	21.477.057,90	10.624.324,55	6.612.630,38	4.958.594,12	4.011.694,17
32.1 - EDUCAÇÃO INFANTIL	2.107.420,66	748.411,00	602.771,00	602.771,00	145.640,00
32.2 - ENSINO FUNDAMENTAL	10.035.638,74	2.713.152,52	1.506.881,40	1.399.038,63	1.206.271,12
32.3 - ENSINO MÉDIO	0,00	0,00	0,00	0,00	0,00
32.4 - ENSINO SUPERIOR	0,00	0,00	0,00	0,00	0,00
32.5 - ENSINO PROFISSIONAL	534.000,00	407.227,69	407.227,69	362.532,25	0,00
32.6 - EDUCAÇÃO DE JOVENS E ADULTOS	0,00	0,00	0,00	0,00	0,00
32.7 - EDUCAÇÃO ESPECIAL	97.846,00	97.846,00	40.000,00	40.000,00	57.846,00
32.8 - OUTRAS	8.702.152,50	6.657.687,34	4.055.750,29	2.554.252,24	2.601.937,05

TOTAL GERAL DAS DESPESAS COM EDUCAÇÃO	DOTAÇÃO ATUALIZADA (c)	DESPESAS EMPENHADAS Até o Bimestre (d)	DESPESAS LIQUIDADAS Até o Bimestre (e)	DESPESAS PAGAS Até o Bimestre (f)	INSCRITAS EM RESTOS A PAGAR NÃO PROCESSADOS (g)
33 - TOTAL GERAL DAS DESPESAS COM EDUCAÇÃO (10 + 20 + 32)	131.806.031,26	90.289.353,26	81.713.689,72	67.799.657,47	8.575.663,54
33.1 - Despesas Correntes	121.249.623,36	88.589.923,07	81.104.342,09	67.430.514,66	7.485.580,98
33.1.1 - Pessoal Ativo	89.195.579,01	59.089.021,44	58.880.689,33	50.605.801,50	208.332,11
33.1.2 - Pessoal Inativo	0,00	0,00	0,00	0,00	0,00
33.1.3 - Transferências às instituições comunitárias, confessionais ou filantrópicas sem fins lucrativos	2.663.956,00	2.663.850,00	1.830.687,50	1.830.687,50	833.162,50
33.1.4 - Outras Despesas Correntes	29.390.088,35	26.837.051,63	20.392.965,26	14.994.025,66	6.444.086,37
33.2 - Despesas de Capital	10.556.407,90	1.699.430,19	609.347,63	369.142,81	1.090.082,56
33.2.1 - Transferências às instituições comunitárias, confessionais ou filantrópicas sem fins lucrativos	0,00	0,00	0,00	0,00	0,00
33.2.2 - Outras Despesas de Capital	10.556.407,90	1.699.430,19	609.347,63	369.142,81	1.090.082,56

CONTROLE DA DISPONIBILIDADE FINANCEIRA E CONCILIAÇÃO BANCÁRIA	FUNDEB (ah)	SALÁRIO EDUCAÇÃO (ai)
34 - DISPONIBILIDADE FINANCEIRA EM 31 DE DEZEMBRO DE 2024	2.102.724,59	0,00
35 - (+) INGRESSO DE RECURSOS ATÉ O BIMESTRE (orçamentário)	42.049.807,94	3.207.696,62
36 - (-) PAGAMENTOS EFETUADOS ATÉ O BIMESTRE (orçamentário e restos a pagar)	39.364.042,87	3.062.776,43
37 - (=) DISPONIBILIDADE FINANCEIRA ATÉ O BIMESTRE	4.788.489,66	144.920,19
38 - (+) AJUSTES POSITIVOS (RETENÇÕES E OUTROS VALORES EXTRAORÇAMENTÁRIOS)	0,00	0,00
39 - (-) AJUSTES NEGATIVOS (OUTROS VALORES EXTRAORÇAMENTÁRIOS)	0,00	0,00
40 - (=) SALDO FINANCEIRO CONCILIADO (Saldo Bancário)	4.788.489,66	144.920,19

Nota Explicativa:

1 - SE RESULTADO LÍQUIDO DA TRANSFERÊNCIA (7) MAIOR QUE 0 = ACRÉSCIMO RESULTANTE DAS TRANSFERÊNCIAS DO FUNDEB, SE RESULTADO LÍQUIDO DA TRANSFERÊNCIA (7) 0 = DECRÉSCIMO RESULTANTE DAS TRANSFERÊNCIAS DO FUNDEB.

2 - Limites mínimos anuais a serem cumpridos no encerramento do exercício.

3 - Art. 25, § 3º, Lei 14.113/2020: “Até 10% (dez por cento) dos recursos recebidos à conta dos Fundos, inclusive relativos à complementação da União, nos termos do § 2º do art. 16 desta Lei, poderão ser utilizados no primeiro quadrimestre do exercício imediatamente subsequente, mediante abertura de crédito adicional. utilizados no 1º trimestre do exercício imediatamente subsequente, mediante abertura de crédito adicional.

4 - Os valores referentes à parcela dos Restos a Pagar inscritos sem disponibilidade financeira vinculada à educação deverão ser informados somente no RREO do último bimestre do exercício.

5 - Nos cinco primeiros bimestres do exercício o acompanhamento será feito com base na despesa liquidada. No último bimestre do exercício, o valor deverá corresponder ao total da despesa empenhada.

6 - As linhas representam áreas de atuação e não correspondem exatamente às subfunções da Função Educação. As despesas classificadas nas demais subfunções típicas e nas subfunções atípicas deverão ser rateadas para essas áreas de atuação.

7 - Valor inscrito em RPNP sem disponibilidade de caixa, que não deve ser considerado na apuração dos indicadores e limites.

8 - Controle da execução de restos a pagar considerados no cumprimento do limite mínimo dos exercícios anteriores.

9 - Nesta coluna não devem se informados valores inferiores a 0 (zero).

10 - Essa coluna não deve conter percentual superior a 100%. Caso isso ocorra, em razão de valores informados na coluna (i), os percentuais devem ser ajustados para 100%.

FONTE: Contabilidade do Município. Metodologia da LRF e Leiaute do Manual de Demonstrativos Fiscais - MDF da Secretaria do Tesouro Nacional.



PREFEITURA MUNICIPAL DE COSMÓPOLIS

RELATÓRIO RESUMIDO DA EXECUÇÃO ORÇAMENTÁRIA.

DEMONSTRATIVO DAS RECEITAS E DESPESAS COM AÇÕES E SERVIÇOS PÚBLICOS DE SAÚDE

ORÇAMENTOS FISCAL E DA SEGURIDADE SOCIAL

Período de Referência: JANEIRO a AGOSTO 2025

RREO – ANEXO XII (LC nº 141/2012 art.35)

R\$1,00

RECEITAS RESULTANTES DE IMPOSTOS E TRANSFERÊNCIAS CONSTITUCIONAIS E LEGAIS	PREVISÃO INICIAL	PREVISÃO ATUALIZADA (a)	RECEITAS REALIZADAS	
			Até o Bimestre	% (b/a) x 100
RECEITAS DE IMPOSTOS (I)	45.923.250,00	45.923.250,00	34.790.697,80	75,75
Receita Resultante do Imposto Predial e Territorial Urbano - IPTU	13.438.000,00	13.438.000,00	11.915.112,34	88,66
Receita Resultante do Imposto sobre Transmissão Inter Vivos - ITBI	2.462.000,00	2.462.000,00	3.351.798,37	136,14
Receita Resultante do Imposto sobre Serviços de Qualquer Natureza - ISS	17.373.250,00	17.373.250,00	12.214.424,80	70,30
Receita Resultante do Imposto sobre a Renda e Proventos de Qualquer Natureza Retido na Fonte – IRRF	12.650.000,00	12.650.000,00	7.309.362,29	57,78
RECEITA DE TRANSFERÊNCIAS CONSTITUCIONAIS E LEGAIS (II)	148.580.000,00	148.580.000,00	108.708.918,59	73,16
Cota-Parte FPM	67.800.000,00	67.800.000,00	50.347.874,67	74,25
Cota-Parte ITR	620.000,00	620.000,00	56.485,83	9,11
Cota-Parte IPVA	18.500.000,00	18.500.000,00	15.015.878,29	81,16
Cota-Parte ICMS	61.300.000,00	61.300.000,00	42.979.256,53	70,11
Cota-Parte IPI-Exportação	360.000,00	360.000,00	309.423,27	85,95
Compensações Financeiras Provenientes de Impostos e Transferências Constitucionais	0,00	0,00	0,00	0,00
TOTAL DAS RECEITAS RESULTANTES DE IMPOSTOS E TRANFERÊNCIAS CONSTITUCIONAIS E LEGAIS (III) = (I) + (II)	194.503.250,00	194.503.250,00	143.499.616,39	73,77

DESPESAS COM AÇÕES E SERVIÇOS PÚBLICOS DE SAÚDE (ASPS) - POR SUBFUNÇÃO E CATEGORIA ECONÔMICA	DOTAÇÃO INICIAL	DOTAÇÃO ATUALIZADA (c)	DESPESAS EMPENHADAS		DESPESAS LIQUIDADAS		DESPESAS PAGAS		Inscritas em Restos a Pagar não Processados
			Até o Bimestre	% (d/c) x 100	Até o bimestre	% (e/c) x 100	Até o bimestre	% (f/c) x 100	
ATENÇÃO BÁSICA (IV)	0,00	0,00	0,00	0,00	0,00	0,00	0,00	0,00	0,00
Despesas Correntes	0,00	0,00	0,00	0,00	0,00	0,00	0,00	0,00	0,00
Despesas de Capital	0,00	0,00	0,00	0,00	0,00	0,00	0,00	0,00	0,00
ASSISTÊNCIA HOSPITALAR E AMBULATORIAL (V)	16.557.736,00	16.677.736,00	16.120.000,00	96,65	14.386.383,57	86,26	14.386.383,57	86,26	1.733.616,43
Despesas Correntes	16.420.052,00	16.540.052,00	16.120.000,00	97,46	14.386.383,57	86,97	14.386.383,57	86,97	1.733.616,43
Despesas de Capital	137.684,00	137.684,00	0,00	0,00	0,00	0,00	0,00	0,00	0,00
SUPORTE PROFILÁTICO E TERAPÊUTICO (VI)	1.401.000,00	1.816.020,00	1.629.775,84	89,74	1.082.174,00	59,59	633.852,91	34,90	547.601,84
Despesas Correntes	1.401.000,00	1.816.020,00	1.629.775,84	89,74	1.082.174,00	59,59	633.852,91	34,90	547.601,84
Despesas de Capital	0,00	0,00	0,00	0,00	0,00	0,00	0,00	0,00	0,00
VIGILÂNCIA SANITÁRIA (VII)	214.000,00	214.000,00	0,00	0,00	0,00	0,00	0,00	0,00	0,00
Despesas Correntes	201.000,00	201.000,00	0,00	0,00	0,00	0,00	0,00	0,00	0,00
Despesas de Capital	13.000,00	13.000,00	0,00	0,00	0,00	0,00	0,00	0,00	0,00
VIGILÂNCIA EPIDEMIOLÓGICA (VIII)	580.736,00	632.736,00	81.552,60	12,88	66.372,09	10,48	65.258,80	10,31	15.180,51
Despesas Correntes	443.052,00	570.401,73	81.552,60	14,29	66.372,09	11,63	65.258,80	11,44	15.180,51
Despesas de Capital	137.684,00	62.334,27	0,00	0,00	0,00	0,00	0,00	0,00	0,00
ALIMENTAÇÃO E NUTRIÇÃO (IX)	0,00	0,00	0,00	0,00	0,00	0,00	0,00	0,00	0,00
Despesas Correntes	0,00	0,00	0,00	0,00	0,00	0,00	0,00	0,00	0,00
Despesas de Capital	0,00	0,00	0,00	0,00	0,00	0,00	0,00	0,00	0,00
OUTRAS SUBFUNÇÕES (X)	23.046.104,00	24.857.357,00	20.730.643,85	83,39	17.578.185,53	70,71	16.156.747,13	64,99	3.152.458,32
Despesas Correntes	22.255.000,00	23.687.853,00	20.338.925,74	85,86	17.578.185,53	74,20	16.156.747,13	68,20	2.760.740,21
Despesas de Capital	791.104,00	1.169.504,00	391.718,11	33,49	0,00	0,00	0,00	0,00	391.718,11
TOTAL (XI) = (IV + V + VI + VII + VIII + IX + X)	41.799.576,00	44.197.849,00	38.561.972,29	87,24	33.113.115,19	74,92	31.242.242,41	70,68	5.448.857,10

APURAÇÃO DO CUMPRIMENTO DO LIMITE MÍNIMO PARA APLICAÇÃO EM ASPS	DESPESAS EMPENHADAS (d)	DESPESAS LIQUIDADAS (e)	DESPESAS PAGAS (f)
Total das Despesas com ASPS (XII) = (XI)	38.561.972,29	33.113.115,19	31.242.242,41
(-) Restos a Pagar Não Processados Inscritos Indevidamente no Exercício sem Disponibilidade Financeira (XIII)	0,00	0,00	0,00
(-) Despesas Custeadas com Recursos Vinculados à Parcela do Percentual Mínimo que não foi Aplicada em Exercícios Anteriores (XIV)	0,00	0,00	0,00
(-) Despesas Custeadas com Disponibilidade de Caixa Vinculada aos Restos a Pagar Cancelados (XV)	0,00	0,00	0,00
(=) VALOR APLICADO EM ASPS (XVI) = (XII - XIII - XIV - XV)	38.561.972,29	33.113.115,19	31.242.242,41
Despesa Mínima a ser Aplicada em ASPS (XVII) = (III) x 15% (LC 141/2012)			21.524.942,46
Diferença entre o Valor Aplicado e a Despesa Mínima a ser Aplicada (XVIII) = (XVI (d ou e) - XVII)	17.037.029,83	11.588.172,73	9.717.299,95
Limite não Cumprido (XIX) = (XVIII)	0,00	0,00	0,00
PERCENTUAL DA RECEITA DE IMPOSTOS E TRANSFERÊNCIAS CONSTITUCIONAIS E LEGAIS APLICADO EM ASPS (XVI / III)*100 (mínimo de 15% conforme LC nº 141/2012 ou % da Lei Orgânica Municipal)	26,87	23,08	21,77

CONTROLE DO VALOR REFERENTE AO PERCENTUAL MÍNIMO NÃO CUMPRIDO EM EXERCÍCIOS ANTERIORES PARA FINS DE APLICAÇÃO DOS RECURSOS VINCULADOS CONFORME ARTIGOS 25 E 26 DA LC 141/2012	LIMITE NÃO CUMPRIDO				
	Saldo Inicial (no exercício atual) (h)	Despesas Custeadas no Exercício de Referência			Saldo Final(não aplicado) (I) = (h - (i ou j))
		Empenhadas (i)	Liquidadas (j)	Pagas (k)	
Diferença de limite não cumprido em 2025 (saldo final = XIXd)	0,00	0,00	0,00	0,00	0,00
Diferença de limite não cumprido em 2024 (saldo inicial igual ao saldo final do demonstrativo do exercício anterior)	0,00	0,00	0,00	0,00	0,00
Diferença de limite não cumprido em Exercícios Anteriores (saldo inicial igual ao saldo final do demonstrativo do exercício anterior)	0,00	0,00	0,00	0,00	0,00
TOTAL DA DIFERENÇA DE LIMITE NÃO CUMPRIDO EM EXERCÍCIOS ANTERIORES (XX)	0,00	0,00	0,00	0,00	0,00



PREFEITURA MUNICIPAL DE COSMÓPOLIS

RELATÓRIO RESUMIDO DA EXECUÇÃO ORÇAMENTÁRIA.

DEMONSTRATIVO DAS RECEITAS E DESPESAS COM AÇÕES E SERVIÇOS PÚBLICOS DE SAÚDE

ORÇAMENTOS FISCAL E DA SEGURIDADE SOCIAL

Período de Referência: JANEIRO a AGOSTO 2025

EXECUÇÃO DE RESTOS A PAGAR										
EXERCÍCIO DO EMPENHO	Valor Mínimo para aplicação em ASPS (m)	Valor aplicado em ASPS no exercício (n)	Valor aplicado além do limite mínimo (o) = (n - m)	Total inscrito em RP no exercício (p)	RPNP Inscritos Indevidament e no Exercício sem Disponibilidad e Financeira	Valor inscrito em RP considerado no Limite (r) = (p - (o + q))	Total de RP pagos (s)	Total de RP a pagar (t)	Total de RP cancelados ou prescritos (u)	Diferença entre o valor aplicado além do limite e o total de RP cancelados
Empenhos de 2025	21.524.942,46	38.561.972,29	17.037.029,83	0,00	0,00	0,00	0,00	0,00	0,00	17.037.029,83
Empenhos de 2024	29.439.242,63	47.891.590,60	18.452.347,97	1.935.937,38	0,00	0,00	1.750.571,77	185.360,92	4,69	18.452.343,28
Empenhos de 2023	25.702.867,79	39.720.328,96	14.017.461,17	2.381.598,79	0,00	0,00	1.908.503,45	0,00	473.095,34	13.544.365,83
Empenhos de 2022	23.900.255,64	42.546.051,42	18.645.795,78	1.468.028,12	0,00	0,00	1.373.560,14	0,00	94.467,98	18.551.327,80
Empenhos de 2021	20.941.649,60	36.890.981,46	15.949.331,86	2.562.855,56	0,00	0,00	2.453.552,42	0,00	109.303,14	15.840.028,72

TOTAL DOS RESTOS A PAGAR CANCELADOS OU PRESCRITOS ATÉ O FINAL DO EXERCÍCIO ATUAL QUE AFETARAM O CUMPRIMENTO DO LIMITE (XXI)	0,00
TOTAL DOS RESTOS A PAGAR CANCELADOS OU PRESCRITOS ATÉ O FINAL DO EXERCÍCIO ANTERIOR QUE AFETARAM O CUMPRIMENTO DO LIMITE (XXII)	0,00
TOTAL DOS RESTOS A PAGAR CANCELADOS OU PRESCRITOS NO EXERCÍCIO ATUAL QUE AFETARAM O CUMPRIMENTO DO LIMITE (XXIII) = (XXI - XXII) (Artigo 24 § 1º e 2º da LC 141/2012)	0,00

CONTROLE DE RESTOS A PAGAR CANCELADOS OU PRESCRITOS CONSIDERADOS PARA FINS DE APLICAÇÃO DA DISPONIBILIDADE DE CAIXA CONFORME ARTIGO 24§ 1º e 2º DA LC 141/2012	RESTOS A PAGAR CANCELADOS OU PRESCRITOS				
	Saldo Inicial (w)	Despesas Custeadas no Exercício de Referência			Saldo Final(não aplicado) (aa) = (w - (x ou y))
		Empenhadas (x)	Liquidadas (y)	Pagas (z)	
Restos a pagar cancelados ou prescritos em 2025 a serem compensados (XXIV) (saldo inicial = XXIII)	0,00	0,00	0,00	0,00	0,00
Restos a pagar cancelados ou prescritos em 2024 a serem compensados (XXV)	0,00	0,00	0,00	0,00	0,00
Restos a pagar cancelados ou prescritos em exercícios anteriores a serem compensados (XXVI)	0,00	0,00	0,00	0,00	0,00
TOTAL DE RESTOS A PAGAR CANCELADOS OU PRESCRITOS A COMPENSAR (XXVII)	0,00	0,00	0,00	0,00	0,00

RECEITAS ADICIONAIS PARA O FINANCIAMENTO DA SAÚDE NÃO COMPUTADAS NO CÁLCULO DO MÍNIMO	PREVISÃO INICIAL	PREVISÃO ATUALIZADA (a)	RECEITAS REALIZADAS	
			Até o Bimestre (b)	% (b/a) x 100
RECEITAS DE TRANSFERÊNCIAS PARA A SAÚDE (XXVIII)	15.545.200,00	15.545.200,00	16.796.962,59	108,05
Proveniente da União	15.032.100,00	15.032.100,00	12.183.773,62	81,05
Proveniente dos Estados	513.100,00	513.100,00	4.613.188,97	899,08
Proveniente de outros Municípios	0,00	0,00	0,00	0,00
RECEITA DE OPERAÇÕES DE CRÉDITO INTERNAS E EXTERNAS VINCULADAS A SAÚDE (XXIX)	0,00	0,00	0,00	0,00
OUTRAS RECEITAS (XXX)	1.000,00	1.000,00	416,37	41,63
TOTAL DE RECEITAS ADICIONAIS PARA FINANCIAMENTO DA SAÚDE (XXXI) = (XXVIII + XXIX + XXX)	15.546.200,00	15.546.200,00	16.797.378,96	108,04

DESPESAS COM SAÚDE NÃO COMPUTADAS NO CÁLCULO DO MÍNIMO									
DESPESAS COM SAUDE POR SUBFUNÇÕES E CATEGORIA ECONÔMICA NÃO COMPUTADAS NO CÁLCULO DO MÍNIMO	DOTAÇÃO INICIAL	DOTAÇÃO ATUALIZADA (c)	DESPESAS EMPENHADAS		DESPESAS LIQUIDADAS		DESPESAS PAGAS		Inscritas em Restos a Pagar não Processados (g)
			Até o Bimestre	% (d/c) x 100	Até o bimestre	% (e/c) x 100	Até o bimestre	% (f/c) x 100	
ATENÇÃO BÁSICA (XXXII)	6.360.900,00	12.987.662,07	11.199.490,37	86,23	9.879.838,96	76,07	9.497.696,36	73,12	1.319.651,41
Despesas Correntes	6.285.900,00	12.229.074,53	11.106.718,04	90,82	9.793.446,63	80,08	9.411.304,03	76,95	1.313.271,41
Despesas de Capital	75.000,00	758.587,54	92.772,33	12,22	86.392,33	11,38	86.392,33	11,38	6.380,00
ASSISTÊNCIA HOSPITALAR E AMBULATORIAL (XXXIII)	6.000.000,00	11.636.037,07	11.100.050,48	95,39	8.032.031,27	69,02	7.832.031,27	67,30	3.068.019,21
Despesas Correntes	5.999.000,00	11.043.492,47	10.545.317,88	95,48	8.032.031,27	72,73	7.832.031,27	70,91	2.513.286,61
Despesas de Capital	1.000,00	592.544,60	554.732,60	93,61	0,00	0,00	0,00	0,00	554.732,60
SUPORTE PROFILÁTICO E TERAPÊUTICO (XXXIV)	430.000,00	430.000,00	189.201,71	44,00	138.650,21	32,24	135.366,21	31,48	50.551,50
Despesas Correntes	430.000,00	430.000,00	189.201,71	44,00	138.650,21	32,24	135.366,21	31,48	50.551,50
Despesas de Capital	0,00	0,00	0,00	0,00	0,00	0,00	0,00	0,00	0,00
VIGILÂNCIA SANITÁRIA (XXXV)	50.000,00	50.000,00	80.532,57	161,06	70.144,05	140,28	57.280,79	114,56	10.388,52
Despesas Correntes	50.000,00	50.000,00	80.532,57	161,06	70.144,05	140,28	57.280,79	114,56	10.388,52
Despesas de Capital	0,00	0,00	0,00	0,00	0,00	0,00	0,00	0,00	0,00
VIGILÂNCIA EPIDEMIOLÓGICA (XXXVI)	704.300,00	834.284,70	665.243,99	79,73	581.849,88	69,74	543.503,88	65,14	83.394,11
Despesas Correntes	689.300,00	822.784,70	665.243,99	80,85	581.849,88	70,71	543.503,88	66,05	83.394,11
Despesas de Capital	15.000,00	11.500,00	0,00	0,00	0,00	0,00	0,00	0,00	0,00
ALIMENTAÇÃO E NUTRIÇÃO (XXXVII)	0,00	0,00	0,00	0,00	0,00	0,00	0,00	0,00	0,00
Despesas Correntes	0,00	0,00	0,00	0,00	0,00	0,00	0,00	0,00	0,00
Despesas de Capital	0,00	0,00	0,00	0,00	0,00	0,00	0,00	0,00	0,00
OUTRAS SUBFUNÇÕES (XXXVIII)	2.000.000,00	2.252.677,77	2.188.381,39	97,14	394.910,90	17,53	359.814,29	15,97	1.793.470,49
Despesas Correntes	0,00	252.677,77	442.810,90	175,24	394.910,90	156,29	359.814,29	142,40	47.900,00
Despesas de Capital	2.000.000,00	2.000.000,00	1.745.570,49	87,27	0,00	0,00	0,00	0,00	1.745.570,49
TOTAL DAS DESPESAS NÃO COMPUTADAS NO CÁLCULO DO MÍNIMO (XXXIX) = (XXXII + XXXIII + XXXIV + XXXV + XXXVI + XXXVII + XXXVIII)	15.545.200,00	28.190.661,61	25.422.900,51	90,18	19.097.425,27	67,74	18.425.692,80	65,36	6.325.475,24



PREFEITURA MUNICIPAL DE COSMÓPOLIS

RELATÓRIO RESUMIDO DA EXECUÇÃO ORÇAMENTÁRIA.

DEMONSTRATIVO DAS RECEITAS E DESPESAS COM AÇÕES E SERVIÇOS PÚBLICOS DE SAÚDE

ORÇAMENTOS FISCAL E DA SEGURIDADE SOCIAL

Período de Referência: JANEIRO a AGOSTO 2025

DESPESAS TOTAIS COM SAÚDE EXECUTADAS COM RECURSOS PRÓPRIOS E COM RECURSOS TRANSFERIDOS DE OUTROS ENTES	DOTAÇÃO INICIAL	DOTAÇÃO ATUALIZADA (c)	DESPESAS EMPENHADAS		DESPESAS LIQUIDADAS		DESPESAS PAGAS		Inscritas em Restos a Pagar não Processados (g)
			Até o Bimestre	% (d/c) x 100	Até o bimestre	% (e/c) x 100	Até o bimestre	% (f/c) x 100	
ATENÇÃO BÁSICA (XL) = (IV + XXXII)	6.360.900,00	12.987.662,07	11.199.490,37	86,23	9.879.838,96	76,07	9.497.696,36	73,12	1.319.651,41
ASSISTÊNCIA HOSPITALAR E AMBULATORIAL (XLI) = (V + XXXIII)	22.557.736,00	28.313.773,07	27.220.050,48	96,13	22.418.414,84	79,17	22.218.414,84	78,47	4.801.635,64
SUORTE PROFILÁTICO E TERAPÊUTICO (XLII) = (VI + XXXIV)	1.831.000,00	2.246.020,00	1.818.977,55	80,98	1.220.824,21	54,35	769.219,12	34,24	598.153,34
VIGILÂNCIA SANITÁRIA (XLIII) = (VII + XXXV)	264.000,00	264.000,00	80.532,57	30,50	70.144,05	26,56	57.280,79	21,69	10.388,52
VIGILÂNCIA EPIDEMIOLÓGICA (XLIV) = (VIII + XXXVI)	1.285.036,00	1.467.020,70	746.796,59	50,90	648.221,97	44,18	608.762,68	41,49	98.574,62
ALIMENTAÇÃO E NUTRIÇÃO (XLV) = (XIX + XXXVII)	0,00	0,00	0,00	0,00	0,00	0,00	0,00	0,00	0,00
OUTRAS SUBFUNÇÕES (XLVI) = (X + XXXVIII)	25.046.104,00	27.110.034,77	22.919.025,24	84,54	17.973.096,43	66,29	16.516.561,42	60,92	4.945.928,81
TOTAL DAS DESPESAS COM SAÚDE (XLVII) = (XI + XXXIX)	57.344.776,00	72.388.510,61	63.984.872,80	88,39	52.210.540,46	72,12	49.667.935,21	68,61	11.774.332,34
(-) Despesas executadas com recursos provenientes das transferências de recursos de outros entes	15.545.200,00	28.190.661,61	25.102.673,75	89,04	18.777.198,51	66,60	18.149.525,91	64,38	6.325.475,24
TOTAL DAS DESPESAS EXECUTADAS COM RECURSOS PRÓPRIOS (XLVIII)	41.799.576,00	44.197.849,00	38.882.199,05	87,97	33.433.341,95	75,64	31.518.409,30	71,31	5.448.857,10

Nota Explicativa:

1. Nos cinco primeiros bimestres do exercício, o acompanhamento será feito com base na despesa liquidada. No último bimestre do exercício, o valor deverá corresponder ao total da despesa empenhada.

2. Até o exercício de 2018, o controle da execução dos restos a pagar considerava apenas os valores dos restos a pagar não processados (regra antiga). A partir do exercício de 2019, o controle da execução dos restos a pagar considera os restos a pagar processados e não processados (regra nova).

3. Essas despesas são consideradas executadas pelo ente transferidor.

FONTE: Contabilidade do Município. Metodologia da LRF e Leiaute do Manual de Demonstrativos Fiscais - MDF da Secretaria do Tesouro Nacional.



PREFEITURA MUNICIPAL DE COSMÓPOLIS
RELATÓRIO DE GESTÃO FISCAL
DEMONSTRATIVO SIMPLIFICADO DO RELATÓRIO DE GESTÃO FISCAL
ORÇAMENTOS FISCAL E DA SEGURIDADE SOCIAL

Período de Referência: JANEIRO a AGOSTO 2025

LRF, art. 48 - Anexo 6

R\$ 1,00

RECEITA CORRENTE LÍQUIDA	VALOR ATÉ O QUADRIMESTRE
Receita Corrente Líquida	315.199.272,40
Receita Corrente Líquida Ajustada para Cálculo dos Limites de Endividamento	311.438.046,40
Receita Corrente Líquida Ajustada para Cálculo dos Limites da Despesa com Pessoal	309.184.382,40

DESPESA COM PESSOAL	VALOR	% SOBRE A RCL AJUSTADA
Despesa Total com Pessoal - DTP	140.235.420,74	45,35
Limite Máximo (incisos I, II e III do art. 20 da LRF) - 54,00%	166.959.566,50	54,00
Limite Prudencial (parágrafo único art. 22 da LRF) - 51,30%	158.611.588,18	51,30
Limite de Alerta (inciso II do §1º do art. 59 da LRF) - 48,60%	150.263.609,85	48,60

DÍVIDA CONSOLIDADA	VALOR ATÉ O QUADRIMESTRE DE REFERÊNCIA	% SOBRE A RCL AJUSTADA
Dívida Consolidada Líquida	185.684.869,55	59,62
Limite Definido por Resolução do Senado Federal	373.725.655,68	120,00

GARANTIAS DE VALORES	VALOR ATÉ O QUADRIMESTRE DE REFERÊNCIA	% SOBRE A RCL AJUSTADA
Total das Garantias Concedidas	0,00	0,00
Limite Definido por Resolução do Senado Federal	68.516.370,21	22,00

OPERAÇÕES DE CRÉDITO	VALOR	% SOBRE A RCL AJUSTADA
Operações de Crédito Internas e Externas	2.535.990,04	0,81
Limite Definido pelo Senado Federal para Operações de Crédito Externas e Internas	49.830.087,42	16,00
Operações de Crédito por Antecipação da Receita	0,00	0,00
Limite Definido pelo Senado Federal para Operações de Crédito por Antecipação da Receita	21.800.663,25	7,00

RESTOS A PAGAR	RESTOS A PAGAR EMPENHADOS E NÃO LIQUIDADOS DO EXERCÍCIO	DISPONIBILIDADE DE CAIXA LÍQUIDA (APÓS A INSCRIÇÃO EM RESTOS A PAGAR NÃO PROCESSADOS DO EXERCÍCIO)
Valor Total	0,00	4.383.494,72

FONTE: Contabilidade do Município. Metodologia da LRF e Leiaute do Manual de Demonstrativos Fiscais - MDF da Secretaria do Tesouro Nacional.

QUEBRA DE ORDEM CRONOLÓGICA

JUSTIFICATIVA À QUEBRA

DA ORDEM CRONOLÓGICA DE PAGAMENTOS

Nos termos do artigo 141º da Lei Federal nº 14.133/2021, e suas posteriores alterações, fica justificada a quebra da Ordem Cronológica de Pagamentos, por se tratar o pagamento das despesas abaixo relacionadas de condição imprescindível ao prosseguimento das ações governamentais da Administração do Município de Cosmópolis, no que tange a manutenção dos veículos pertencentes a frota do Município de Cosmópolis.

A continuidade do serviço de manutenção dos veículos pertencentes a frota municipal é de relevante interesse público para o Município de Cosmópolis, motivos pelos quais se justifica esta Quebra de Ordem Cronológica, devendo ser salgadas as despesas adiante descritas:

Fornecedor: Neo Consultoria e Administração de Benefícios Eireli – ME

Nota de Liquidação:

3483/2025,3485/2025,3809/2025,3810/2025,4135/2025,4136/2025,4137/20254138/2025,4140/2025,4142/2025 e 4143/2023.

Valor: R\$ 95.456,29

Registre-se e Publique-se. Logo após, efetue-se o pagamento.

Cosmópolis/SP, 24 de setembro de 2025.

Antonio Cláudio Felisbino Junior

Prefeito Municipal



Câmara Municipal de Cosmópolis

"Palácio 30 de Novembro"

ATO DA MESA Nº. 33/2025

"Dispõe sobre a baixa de bem móvel em desuso da Câmara Municipal de Cosmópolis para disponibilização dos mesmos à Prefeitura Municipal de Cosmópolis".

A MESA DA CÂMARA MUNICIPAL DE COSMÓPOLIS, no uso das atribuições que lhe são conferidas por Lei e pelo Regimento Interno da Casa e,

CONSIDERANDO o artigo 135 da Lei Orgânica do Município de Cosmópolis;

CONSIDERANDO que o bem móvel relacionado abaixo, que está sob a guarda e administração da Câmara é um bem municipal e a partir da não utilização do mesmo por parte do Legislativo, o bem deve ficar em poder da Administração Pública.

RESOLVE:

Art. 1º - Fica baixado o seguinte bem móvel do Inventário de Permanente da Câmara Municipal de Cosmópolis, devido estar em desuso.

Art. 2º - Fica um bem móvel, relacionado abaixo (fotos anexas), disponibilizados à Prefeitura Municipal de Cosmópolis, de acordo com o artigo 135 da Lei Orgânica do Município de Cosmópolis.

BEM MÓVEL

Placa	Descrição	Valor (R\$)
01165	MICROCOMPUTADOR - KIT CPU C/ 4 BAIAS - GABINETE ATX KMEX - CX-XX67 - TECLADO MULTIMÍDIA CABO USB - MOUSE USB, CAIXAS DE SOM 2.1 SUBWOOFER BV MULTIMÍDIA (3 CXS SOM) - KIT PRETO.	205,21


Artigo 3º - Este Ato da Mesa entra em vigor na data de sua assinatura, revogando-se as disposições em contrário.




Câmara Municipal de Cosmópolis

"Palácio 30 de Novembro"


CÂMARA MUNICIPAL DE COSMÓPOLIS, 26 DE AGOSTO DE 2.025.



André Luiz Barbosa Franco
Presidente




André Luis Batista Cappato
1º Secretário



Talita dos Santos Pereira Chaves
2º Secretária

Publicado na Secretaria, na data "supra".



Maria Cristina Mathenhauer Guerreiro
Supervisora Legislativa Administrativa



Câmara Municipal de Cosmópolis

“Palácio 30 de Novembro”

ATO DA MESA Nº 35/2025

"Autoriza abertura de chamamento público para credenciamento eletrônico de empresas para a prestação de serviços especializados de fornecimento, gerenciamento e administração de "vale-alimentação" e "cesta de Natal", por meio de cartão eletrônico ou magnético."

A **Mesa da Câmara Municipal de Cosmópolis**, no uso de suas atribuições conferidas pela Lei e pelo Regimento Interno da Casa e:

Considerando o disposto no artigo 25 – Inciso XIII do Regimento Interno;

Artigo 1º - Fica autorizada a abertura de processo de chamamento público para credenciamento eletrônico de empresas para a prestação de serviços especializados de fornecimento, gerenciamento e administração de "vale-alimentação" e "cesta de Natal", por meio de cartão eletrônico ou magnético, com chip de segurança e senha individual, para recarga mensal, no caso do "vale alimentação" e recarga anual no mês de dezembro, no caso da "cesta de Natal", destinado à aquisição de gêneros alimentícios, produtos de higiene e limpeza, in natura, em estabelecimentos comerciais credenciados (atacadista, hipermercado, supermercado, armazém, mercearia, açougue, peixaria, etc.) para os servidores da Câmara Municipal de Cosmópolis/SP, conforme condições, quantidades e exigências estabelecidas no Edital, com taxa de administração a custo zero.

Artigo 2º - Este Ato da Mesa entra em vigor na data de sua publicação, revogando-se as disposições em contrário.

CÂMARA MUNICIPAL DE COSMÓPOLIS, 23 DE SETEMBRO 2025.

André Luiz Barbosa Franco
Presidente

André Luís Batista Cappato
1º Secretário

Talita dos Santos Pereira Chaves
2ª Secretária

Publicado na Secretaria, na data "supra".

Maria Cristina Mathenhauer Guerreiro
Supervisora Legislativa Administrativa



Câmara Municipal de Cosmópolis

"Palácio 30 de Novembro"

AVISO DE CHAMAMENTO PÚBLICO

CREDENCIAMENTO ELETRÔNICO Nº 01/2025
INEXIGIBILIDADE Nº 08/2025
Processo nº 42/2025

RECEBIMENTO DAS PROPOSTAS E DOCUMENTOS:
ATÉ ÀS 8H30MIN DO DIA 28/10/2025

ABERTURA, AVALIAÇÃO DAS PROPOSTAS E INÍCIO DA SESSÃO PÚBLICA:
DIA 28/10/2025 A PARTIR DAS 9 HORAS

SISTEMA: BBMNET LICITAÇÕES ELETRÔNICAS

OBJETO DE CONTRATAÇÃO

CREDENCIAMENTO de empresas para a prestação de serviços especializados de fornecimento, gerenciamento e administração de "vale-alimentação" e "cesta de Natal", por meio de cartão eletrônico ou magnético, com chip de segurança e senha individual, para recarga mensal, no caso do "vale alimentação" e recarga anual no mês de dezembro, no caso da "cesta de Natal", destinado à aquisição de gêneros alimentícios, produtos de higiene e limpeza, in natura, em estabelecimentos comerciais credenciados (atacadista, hipermercado, supermercado, armazém, mercearia, açougue, peixaria, etc.) para os servidores da **Câmara Municipal de Cosmópolis/SP**, conforme condições, quantidades e exigências estabelecidas no Edital e seus anexos, **com taxa de administração a custo zero.**

DA PARTICIPAÇÃO

Poderão participar do **CREDENCIAMENTO**, as empresas pertencentes ao ramo de atividade relacionado ao objeto deste credenciamento e que estiverem previamente credenciadas perante o sistema eletrônico provido pela plataforma BBMNET Licitações Eletrônicas da Bolsa Brasileira de Mercadorias, no endereço eletrônico <https://novobbmnet.com.br/>, e que atenderem às exigências constantes no Edital e seus anexos, inclusive quanto à documentação requerida.

O Edital e seus anexos estarão disponíveis, na íntegra, no Portal Nacional de Contratações Públicas (PNCP) e no endereço eletrônico www.camaracoscopolis.sp.gov.br, na aba Licitações.